



# THE iX

מפרט טכני ורשימת אביזרים ומערכות



BMW iX xDrive50		דגם
SAV		מרכב
5 / 5		מספר דלתות / מושבים
1,695 / 1,967 / 4,953	מ"מ / מ"מ / מ"מ	אורך הרכב / רוחב / גובה
2,230	מ"מ	רוחב כולל מראות
12.8 / 3,000	מ"מ / מטר	בסיס גלגלים / קוטר סיבוב
1,047 / 906	מ"מ / מ"מ	שלוחה קדמית / שלוחה אחורית
202	מ"מ	מרווח גחון
(1,750) 500	ליטר	נפח תא מטען (שורת מושבים אחורית מקופלת)
2,680	ליטר	משקל עצמי*
2,500	ק"ג	משקל מותר לגרירת גרור עם בלמים**
750	ק"ג	משקל מותר לגרירת גרור ללא בלמים**
75	ק"ג	עומס מירבי מותר על הגג

		יחידת הנעה
רכב חשמלי מלא		רמת חישוב
BMW eDrive		מנוע חשמלי
523	כ"ס	הספק מירבי
78	ק"מ	מומנט מירבי
כפולה		סוג הנעה

		תיבת הילוכים
הילוך יחיד ויחס העברה קבוע		סוג
היפוך כיוון סיבוב מנוע חשמלי		הילוך נסיעה לאחור

		ביצועים
200	קמ"ש	מהירות מירבית
4.6	שניות	0-100 קמ"ש
598	ק"מ	טווח נסיעה חשמלי***

		בטיחות ודינמיקת נהיגה
שינן וסבבת / חשמלי (EPS)		סוג ההגה / תגבור
דיסק מאוורר		בלמים קדמיים
דיסק מאוורר		בלמים אחוריים
1,706 / 1,677	מ"מ	רוחב סרן קדמי / אחורי


		מערכת חשמל - מתח גבוה
ליתיום - יון (Li-Ion)		סוג הסוללה
(105.2) 111.5	קוט"ש	קיבולת סוללה (נטו)
369	וולט	מתח
תחת הריצפה		מיקום סוללה

\* המשקל העצמי כולל משקל נהג של 75 ק"ג ותוספות אופציונליות אותן שקלל היצרן. יתכנו הבדלים במשקל העצמי בין רמות הגימור השונות.  
 \*\* על פי תקנות התעבורה בישראל  
 \*\*\* נתוני טווח הנסיעה החשמלי הינם לפי בדיקות המעבדה. טווח הנסיעה בפועל עשוי להשתנות בהתאם לתנאי הדרך, האקלים, תחזוקת הרכב, מאפייני הנהיגה ובלאי הסוללה המשפיע על קיבולה ועל טווח הנסיעה, היורד עם חלוף הזמן. לפיכך הנתונים בפועל יכולים להיות נמוכים מנתוני היצרן.

ix xDrive50	ix xDrive50	ix xDrive50	דגם
Superior	Tech	Spirit	רמת אבזור
			<b>טכנולוגיה ומערכות הנעה והיגוי</b>
■	■	■	מערכת MY MODES להתאמת תפקוד מערכות הרכב לסגנון נהיגה נבחר
■	■	■	מערכת הנעה חכמה לארבעת הגלגלים xDrive
■			היגוי אחורי אקטיבי
■	■	■	מתלי אוויר אדאפטיביים אשר מספקים מאפייני ניהוג וגובה מרכב לבחירת הנהג
■	■		בלמי ספורט עם קאליפרים כחולים
			<b>מערכות עזר לנהג</b>
■	■	■	בלם יד חשמלי עם פונקציית Auto-hold
			<b>חבילת Parking Assistant Professional הכוללת:</b>
			חיישני חניה הקפיים
			מערך מצלמות היקפיות הכולל מבט עילי ו- 3D View 360°
			חניה אוטומטית מתקדמת המזהה סימוני מקום חניה על הכביש
			בלימה אוטומטית בחניה (עד 5 קמ"ש) בנסיעה לאחור
			Drive off monitoring - למניעת פגיעה ביציאה מהמקום
			Reversing assistant - זיכרון אוטומטי בלחיצת כפתור של תוואי מסלול הנסיעה עד 50 מטר וסיוע בנסיעה לאחור החוזרת על אותו התוואי
			Maneuvering assistant - זיכרון לעד 10 תמרוני חניה באורך כולל עד 600 מ'.
			Remote 3D View - צפיה במצלמות ברכב דרך יישומון "My BMW"
			<b>ראות ותאורה</b>
■	■	■	תאורת LED מלאה מלפנים ומאחור
■	■	■	מערכת בקרת אלומה גבוהה (High Beam Assist)
■	■	■	חיישני גשם ואורות דרך
■	■	■	מראה פנימית ומראת צד נהג עם עמעם למניעת סנוור
■	■	■	חבילת תאורת פנים וחוץ כוללת עם תאורת אווירה ייחודית
■	■	■	תאורה ייחודית המאירה את הכניסה לרכב - Welcome Light Carpet
			<b>בטיחות</b>
■	■	■	8 כריות אוויר
■	■	■	מערכות DTC, DSC, ABS, ARB
■	■	■	מערכת הגנה פעילה
■	■	■	נקודות עיגון ISOFIX במושבים האחוריים להתקנת מושבי בטיחות לילדים
■	■	■	צליל חיצוני מלאכותי לבטיחות הולכי הרגל
			<b>חבילת Driving Assistant Plus הכוללת:</b>
			התרעה בפני סטייה מנתיב עם תיקון אקטיבי
			התרעה בפני רכב בשטח מת עם תיקון אקטיבי
			התרעה וסיוע בבלימה בפני פגיעה בהולכי רגל במהירויות עירוניות
			התרעה וסיוע בבלימה בפני פגיעה בכלי רכב במהירויות עירוניות ובינעירוניות
			התרעה ובלימה בפני תעבורה צולבת בנסיעה לאחור
			התרעה למניעת פגיעה מאחור
			התרעה לפתיחת דלתות (זיהוי עצמים מתקרבים, כלי רכב או רוכבי אופניים)
			מערכת בקרת שיוט אדפטיבית הכוללת שמירת מרחק, עצירה מלאה וזינוק מעמידה
			מערכת בקרת היגוי ושמירה על הרכב במרכז הנתיב
			זיהוי תמרורים עם בקרת מהירות חכמה
			<b>חבילת Driving Assistant Professional מוסיפה:</b>
			בקרת שיוט אדפטיבית משודרגת (עד 210 קמ"ש)
			התרעה ובלימה בפני תעבורה צולבת בנסיעה לפנים
			התרעה בפני התנגשות צידית הכוללת התערבות אוטונומית בהיגוי הרכב
			מערכת סיוע לנהג בתמרוני חירום
			סייען החלפת נתיב
			<b>עיצוב חיצוני</b>
■	■	■	חבילת עיצוב חיצוני Sport
	■	■	גימור חיצוני Shadow Line
■			גימור חיצוני Titanium Bronze
■	■	■	שמשות אחוריות כהות
			<b>עיצוב פנימי</b>
■	■	■	גלגל הגה M-Sport מצופה עור
		■	גימורים פנימיים Gold Bronze
■	■		גימורים פנימיים M Dark Silver
■	■	■	דיפון גג פנימי בד בגוון Anthracit

ix xDrive50	ix xDrive50	ix xDrive50	דגם
Superior	Tech	Spirit	<b>רמת אבזור</b>
	■	■	<b>חבילת עיצוב פנימי Atelier הכוללת:</b> ריפודי Sensatec מחוררים במגוון צבעים לבחירה חלק עליון של לוח השעונים בגימור Sensatec קונסולה מרכזית ומשענת יד מרכזית בגימור Sensatec
■			<b>חבילת עיצוב פנימי Suite הכוללת:</b> ריפודי עור Exclusive natural leather במגוון צבעים לבחירה חלק עליון של לוח השעונים בגימור Exclusive natural leather קונסולה מרכזית בגימור Sensatec ומשענת יד מרכזית בגימור Exclusive natural leather
			<b>מושבים ואביזרי נוחות</b>
■	■	■	מושבים קדמיים מתכווננים חשמלית
■	■	■	<b>מושבים קדמיים Multifunctional הכוללים:</b> זכרונות לכוונון המושבים, גלגל ההגה ומראות הצד כיוון חשמלי לרוחב המושב (מושב נהג) כרית תמיכה חשמלית לגב התחתון (מושב נהג) עיסוי עם 4 תוכניות לבחירה (מושב נהג)
■	■	■	חימום מושבים קדמיים
■	■	■	אזור מושבים קדמיים
■	■	■	משענת מושב אחורי מפוצלת ומתקפלת 40:20:40
			<b>אבזור נוסף פנימי וחיצוני</b>
		■	בקרת אקלים מפוצלת עם 2 פתחי אוורור לאחור
■	■		בקרת אקלים בעלת 4 איזורים עם 4 פתחי אוורור לאחור
■	■	■	פתיחת ונעילת דלתות ללא מפתח וללא מגע יד (Comfort Access)
■	■	■	סגירה רכה "ואקום" אוטומטית לדלתות
■	■	■	פתיחה וסגירה חשמלית של דלת תא המטען ללא מגע יד
■	■	■	גג פנורמי מלא עם אפשרות ייחודית להצללת הגג בלחיצת כפתור
■	■	■	קיפול חשמלי של מראות הצד עם הטיה אוטומטית בצד הנוסע לחנייה קלה
■	■	■	שמשה קדמית תרמית בעלת יכולת לסינון חום
			<b>מידע ובידור</b>
■	■	■	<b>:Live cockpit Professional</b> מערכת פיקוד iDrive Touch לשליטה על מערכות הרכב Hey BMW - הפעלה קולית אינטואיטיבית באנגלית לוח פיקוד המשלב מסך מגע מרכזי בגודל " 14.9" ולוח שעונים דיגיטלי בגודל " 12.3" עם תצוגה בעברית BMW Maps - מערכת ניווט מקורית עם תצוגה רבודה Head Up Display - תצוגת מחוונים עילית
■	■	■	פונקציית שליטה BMW Natural Interaction
■	■	■	משטח טעינה אלחוטית* עם קירור
■		■	מערכת שמע HiFi בעלת 12 רמקולים, 205 וואט
■	■	■	מערכת שמע Harman Kardon בעלת 18 רמקולים, 655 וואט
■	■	■	ממשקי Apple CarPlay - Android Auto**
■	■	■	<b>חבילת Connected Drive הכוללת:</b> "מפתח דיגיטלי" דרך הטלפון הנייד עם אפשרות שיתוף מפתח כרטיס שליטה בפונקציות דרך יישומון My BMW (נעילה, בקרת אקלים וכד') סטטוס רכב דרך יישומון My BMW (מיקום, נעילה, טעינה וכד') קישור מהיר חכם לשירות לקוחות דרך הרכב פרופיל אישי בענן BMW
			<b>חישוקים וצמיגים</b>
	■	■	חישוקי סגסוגת קלה "21" דגם aerodynamic wheels 1010 Bicolour 3D polished מידת צמיגים: 255/50R21
■			חישוקי סגסוגת קלה "22" aerodynamic wheels 1021 Multicolour 3D polished חתך צמיגים: 275/40R22
■	■	■	חיישני לחץ אוויר בצמיגים
■	■	■	ערכת ניפוח

\* פועל רק עם חלק מהמכשירים הניידים  
\*\* באמצעות טלפון נייד התומך ומאפשר זאת ובכפוף למגבלות שונות



אחריות יצרן לרכבים חשמליים – 24 חודשים, אחריות נוספת – 12 חודשים ■ האחריות על הסוללה הינה 8 שנים / 160,000 ק"מ (המוקדם מביניהם) ■ מרווחי טיפולים - התרעה בלוח שעונים על בסיס אופי נסיעה אך לא יותר מ 24 חודשים

מידע נוסף באתר [www.bmw.co.il](http://www.bmw.co.il) ליצירת קשר עם אולם התצוגה הקרוב: \*269 LIKE US ON

אולמות תצוגה BMW:	אולם תצוגה תל אביב	אולם תצוגה ירושלים	אולם תצוגה חיפה	אולם תצוגה אשדוד
רחוב החרש 20, תל אביב 6761310 טל: 03-6899000 פקס: 03-5376532	פייר קניג 40 א.ת. תלפיות, ירושלים 9346948 טל: 02-6722688 פקס: 02-6710621	דרך בר יהודה 69, נשר, חיפה 3688302 טל: 04-8202024 פקס: 04-8202426	רחוב האורגים 11, אשדוד 7760922 טל: 03-3108202 פקס: 08-8526560	

### לתשומת ליבך!

המידע בעלון זה הינו בינלאומי ומציג נתונים עדכניים למועד הפקתו ושאינם תואמים בהכרח את המכונות המיובאות בפועל לישראל. חברת BMW AG ודלק מוטורס בע"מ שומרות לעצמן את הזכות להכניס שינויים במפרט הטכני, באביזרי המכונות ובעלון זה מכל סיבה שהיא, בכל עת וללא הודעה מוקדמת. פנה לנציג המכירות לקבלת מידע. נתוני טווח הנסיעה החשמלי הינם לפי בדיקות המעבדה. טווח הנסיעה בפועל עשוי להשתנות בהתאם לתנאי הדרך, האקלים, תחזוקת הרכב, מאפייני הנהיגה ובלאי הסוללה המשפיע על קיבולה ועל טווח הנסיעה, היורד עם חלוף הזמן. לפיכך הנתונים בפועל יכולים להיות נמוכים מנתוני היצרן.

מידע על צמיגי הרכב ייתן בנפרד, בהתאם לצמיגי הרלוונטי, לפני רכישת הרכב. לקבלת המידע יש לפנות אל נציג המכירות באולם התצוגה או לאתר האינטרנט << **נתוני צמיגים**

## בטיחות

קוד דגם	תיאור דגם
NA	BMW iX xDrive50 Spirit
NA	BMW iX xDrive50 Tech
NA	BMW iX xDrive50 Superior

### רמת האבזור הבטיחותי:



רמת בטיחות נמוכה

רמת בטיחות גבוהה

### פירוט מערכות הבטיחות המותקנות ברכב:

- 8 כריות אוויר
- מערכת אקטיבית למניעת סטייה מנתיב
- בלימה אוטומטית בעת חירום
- בקרת שיוט אדפטיבית
- בקרת מהירות חכמה (ISA)
- זיהוי כלי רכב ב"שטח מת"
- בלימה אוטומטית בנסיעה לאחור
- התרעה במצב של עייפות נהג
- בלימת חירום מפני הולכי רגל ורכבי אופניים
- מערכת עזר לנהג להתרעה על השארת ילדים ברכב
- הכנה להתקנת מנעולי אלכוהול
- מניעת התנגשות צד ב"שטח מת"
- התרעה במצב של היסח דעת נהג
- אזהרת פתיחת דלת

#### מקרא:

- מערכת מותקנת בדגם הרכב
- מערכת אופציונאלית להתקנה
- x מערכת שאינה מותקנת בדגם הרכב

## זיהום אוויר

טווח נסיעה חשמלית*		
טווח נסיעה חשמלית	צריכת חשמל (וואט שעה/ק"מ)	דגם
606	205	BMW iX xDrive50 Spirit
601	206	BMW iX xDrive50 Tech
598	207	BMW iX xDrive50 Superior

### דרגת זיהום אוויר מרכב מנועי\*\*



זיהום מזער

זיהום מרבי

\*\* הדרגה מחושבת לפי תקנות אוויר נקי (גילוי נתוני זיהום אוויר מרכב מנועי בפרסומות), התשס"ט 2009

\* נתוני היצרן, ע"פ בדיקת מעבדה, תקן EU 2017/1151



# THE iX

מפרט טכני ורשימת אביזרים ומערכות



BMW iX xDrive50		דגם
SAV		מרכב
5 / 5		מספר דלתות / מושבים
1,695 / 1,967 / 4,953	מ"מ / מ"מ / מ"מ	אורך הרכב / רוחב / גובה
2,230	מ"מ	רוחב כולל מראות
12.8 / 3,000	מ"מ / מטר	בסיס גלגלים / קוטר סיבוב
1,047 / 906	מ"מ / מ"מ	שלוחה קדמית / שלוחה אחורית
202	מ"מ	מרווח גחון
(1,750) 500	ליטר	נפח תא מטען (שורת מושבים אחורית מקופלת)
2,680	ליטר	משקל עצמי*
2,500	ק"ג	משקל מותר לגרירת גרור עם בלמים**
750	ק"ג	משקל מותר לגרירת גרור ללא בלמים**
75	ק"ג	עומס מירבי מותר על הגג

		יחידת הנעה
רכב חשמלי מלא		רמת חישוב
BMW eDrive		מנוע חשמלי
523	כ"ס	הספק מירבי
78	ק"מ	מומנט מירבי
כפולה		סוג הנעה

		תיבת הילוכים
הילוך יחיד ויחס העברה קבוע		סוג
היפוך כיוון סיבוב מנוע חשמלי		הילוך נסיעה לאחור

		ביצועים
200	קמ"ש	מהירות מירבית
4.6	שניות	0-100 קמ"ש
598	ק"מ	טווח נסיעה חשמלי***

		בטיחות ודינמיקת נהיגה
שינן וסבבת / חשמלי (EPS)		סוג ההגה / תגבור
דיסק מאוורר		בלמים קדמיים
דיסק		בלמים אחוריים
1,706 / 1,677	מ"מ	רוחב סרן קדמי / אחורי

		מערכת חשמל - מתח גבוה
ליתיום - יון (Li-Ion)		סוג הסוללה
(105.2) 111.5	קוט"ש	קיבולת סוללה (נטו)
369	וולט	מתח
תחת הריצפה		מיקום סוללה


\* המשקל העצמי כולל משקל נהג של 75 ק"ג ותוספות אופציונליות אותן שקלל היצרן. יתכנו הבדלים במשקל העצמי בין רמות הגימור השונות.  
 \*\* על פי תקנות התעבורה בישראל  
 \*\*\* נתוני טווח הנסיעה החשמלי הינם לפי בדיקות המעבדה. טווח הנסיעה בפועל עשוי להשתנות בהתאם לתנאי הדרך, האקלים, תחזוקת הרכב, מאפייני הנהיגה ובלאי הסוללה המשפיע על קיבולה ועל טווח הנסיעה, היורד עם חלוף הזמן. לפיכך הנתונים בפועל יכולים להיות נמוכים מנתוני היצרן.

iX xDrive50	iX xDrive50	דגם
Ultimate Bronze	Ultimate	רמת אבזור
		<b>טכנולוגיה ומערכות הנעה והיגוי</b>
■	■	הגה כוח חשמלי מסוג Servotronic
■	■	גלגל הגה מצופה עור עם בקרי הפעלה למערכת הבידור והמידע
■	■	מערכת Driving Experience Control להתאמת תפקוד מערכות הרכב לסגנון נהיגה נבחר
■	■	מערכת הנעה חכמה לארבעת הגלגלים xDrive
■	■	היגוי אחורי אקטיבי
■	■	מתלי אוויר אדאפטיביים אשר מספקים מאפייני ניהוג וגובה מרכב לבחירת הנהג
		<b>מערכות עזר לנהג</b>
■	■	בלם יד חשמלי עם פונקציית Auto-hold
		<b>חבילת Parking assistant plus הכוללת:</b>
■	■	חיישני חניה היקפיים
■	■	מערך מצלמות היקפיות הכולל מבט עילי ו- 3D View 360
		חניה אוטומטית בלחיצת כפתור במקביל ובניצב
		בלימה אוטומטית בחניה (עד 5 קמ"ש) בנסיעה לאחור
		Reversing Assistant - זיכרון אוטומטי בלחיצת כפתור של תוואי מסלול הנסיעה עד 50 מטר וסיוע בנסיעה לאחור החוזרת על אותו התוואי
	■	תאורת LED מלאה מלפנים ומאחור
■		פנסי חזית BMW Laser Light אדאפטיבים עוקבי פניה עם אלומת אור גבוהה המגיעה למרחק 600 מטר
■	■	מערכת בקרת אלומה גבוהה (High Beam Assist)
■	■	חיישני גשם ואורות דרך
■	■	מראה פנימית ומראת צד נהג עם עמעם למניעת סנוור
■	■	תאורת פנים הכוללת תאורת אוויר ייחודית במגוון צבעים ושילובים
■	■	תאורה ייחודית המאירה את הכניסה לרכב - Welcome Light Carpet
		<b>בטיחות</b>
■	■	6 כריות אוויר
■	■	מערכות DTC, DSC, ABS, ARB
■	■	מערכת הגנה פעילה
■	■	נקודות עיגון ISOFIX במושבים האחוריים להתקנת מושבי בטיחות לילדים
■	■	צליל חיצוני מלאכותי לבטיחות הולכי הרגל
		<b>חבילת Driving Assistant Professional הכוללת:</b>
■	■	התרעה בפני סטייה מנתיב עם תיקון אקטיבי
		התרעה בפני רכב בשטח מת עם תיקון אקטיבי
		התרעה וסיוע בבלימה בפני פגיעה בהולכי רגל במהירויות עירוניות
		התרעה וסיוע בבלימה בפני פגיעה בכלי רכב במהירויות עירוניות ובינעירוניות
		התרעה בפני תעבורה צולבת בנסיעה לפנים ולאחור
		התרעה למניעת פגיעה מאחור
		מערכת בקרת שיוט אדפטיבית הכוללת שמירת מרחק, עצירה מלאה וזינוק מעמידה עד 210 קמ"ש
		מערכת בקרת היגוי ושמידה על הרכב במרכז הנתיב
		התרעה בפני התנגשות צידית הכוללת התערבות אוטונומית בהיגוי הרכב
		מערכת סיוע לנהג בתמרוני חירום
		מערכת התראה בפני עייפות הנהג
		<b>עיצוב חיצוני</b>
■	■	חבילת עיצוב חיצוני Sport בעלת מאפיינים ייחודיים
	■	גימור חיצוני Shadow Line
■		גימור חיצוני Titanium Bronze
■	■	שמשות אחוריות כהות
		<b>עיצוב פנימי</b>
■	■	פקדי "קריסטל צלול" Clear&Bold עם גימור עץ ייחודי
■	■	דיפון גג פנימי בד בגוון Anthracit
		<b>חבילת עיצוב פנימי Atelier הכוללת:</b>
	■	ריפודי Sensatec מחוררים במגוון צבעים לבחירה
		חלק עליון של לוח השעונים בגימור Sensatec
		קונסולה מרכזית ומשענת יד מרכזית בגימור Sensatec
		חלקי פנים ומתגים בגימור Gold Bronze
		<b>חבילת עיצוב פנימי Suite הכוללת:</b>
■		ריפודי עור Exclusive natural leather במגוון צבעים לבחירה
		חלק עליון של לוח השעונים בגימור Exclusive natural leather
		קונסולה מרכזית בגימור Sensatec ומשענת יד מרכזית בגימור Exclusive natural leather
		חלקי פנים ומתגים בגימור Gold Bronze
		גימור Gold Bronze במשענות הראש במושבים הקדמיים



iX xDrive50	iX xDrive50	דגם
Ultimate Bronze	Ultimate	רמת אבזור
		<b>מושבים ואביזרי נוחות</b>
■	■	5 מושבים
■	■	<b>מושבים קדמיים Multifunctional הכוללים:</b> מושבים קדמיים מתכוונים חשמלית עם זכרונות זכרונות למראות הצד ומיקום הגה. כיוון חשמלי לרוחב המושב (מושב נהג) כרית תמיכה חשמלית לגב התחתון (מושב נהג) עיסוי עם 4 תוכניות לבחירה (מושב נהג)
	■	חימום מושבים קדמיים
■		חימום ואוורור מושבים קדמיים
■	■	משענת מושב אחורי מפוצלת ומתקפלת 40:20:40
		<b>אבזור נוסף פנימי וחיצוני</b>
■	■	מערכת בקרת אקלים דיגיטלית מפוצלת בעלת שליטה נפרדת לארבעה אזורים
■	■	כפתור התנעה (ללא מפתח)
■	■	פתיחת ונעילת דלתות ללא מפתח וללא מגע יד (Comfort Access)
■	■	סגירה רכה "ואקום" אוטומטית לדלתות
■	■	פתיחה וסגירה חשמלית של דלת תא המטען ללא מגע יד
■	■	גג פנורמי מלא עם אפשרות ייחודית להצללת הגג בלחיצת כפתור
■	■	קיפול חשמלי של מראות הצד עם הטיה אוטומטית בצד הנוסע לחנייה קלה
■	■	שמשה קדמית תרמית בעלת יכולת לסינון חום
		<b>מידע ובידור</b>
■	■	<b>:Live cockpit Professional</b> מערכת פיקוד iDrive Touch לשליטה על מערכות הרכב תקשורת Bluetooth עם השמעת מוזיקה מהטלפון הנייד וממשק Audio USB Hey BMW הפעלה קולית אינטואיטיבית באנגלית לוח פיקוד ייחודי ובו מסך מגע מרכזי בגודל "14.9" ולוח שעונים עם תצוגה צבעונית בגודל "12.3" מערכת תצוגה עילית צבעונית - Head Up Display BMW Navigation Professional מערכת ניווט מקורית עם תצוגה 3D ושימוש ב "augmented reality"
■	■	פונקציית שליטה BMW Natural Interaction
■	■	מגירת טעינה אלחוטית* עם אוורור
■	■	מערכת שמע 9 ערוצים, 16 רמקולים, 464 וואט Harman Kardon
■	■	מערך צלילים ייחודי BMW IconicSounds Electric המשתנה בהתאם למצב הנהיגה הנבחר
■	■	Apple carplay*
■	■	ממשק הפעלה בשפה העברית
		<b>חישוקים וצמיגים</b>
	■	חישוקי סגסוגת קלה "22" דגם aerodynamic wheels 1020 Bicolour 3D polished חתך צמיגים: 275/40R22
■		חישוקי סגסוגת קלה "22" aerodynamic wheels 1021 Multicolour 3D polished חתך צמיגים: 275/40R22
■	■	חיישני לחץ אוויר בצמיגים
■	■	ערכת ניפוח

\* באמצעות טלפון נייד מתוצרת אפל בלבד התומך ומאפשר זאת ובכפוף למגבלות שונות



אחריות יצרן לרכבים חשמליים – 24 חודשים, אחריות נוספת – 12 חודשים ■ האחריות על הסוללה הינה 8 שנים / 160,000 ק"מ (המוקדם מביניהם) ■ מרווחי טיפולים - התרעה בלוח שעונים על בסיס אופי נסיעה אך לא יותר מ 24 חודשים

מידע נוסף באתר [www.bmw.co.il](http://www.bmw.co.il) ליצירת קשר עם אולם התצוגה הקרוב: \*269 LIKE US ON

אולמות תצוגה BMW:	אולם תצוגה תל אביב	אולם תצוגה ירושלים	אולם תצוגה חיפה	אולם תצוגה סוכנות אשדוד
רחוב החרש 20, תל אביב 6761310 טל: 03-6899000 פקס: 03-5376532	פייר קניג 40 א.ת. תלפיות, ירושלים 9346948 טל: 02-6722688 פקס: 02-6710621	דרך בר יהודה 69, נשר, חיפה 3688302 טל: 04-8202024 פקס: 04-8202426	רחוב האורגים 11, אשדוד 7760922 טל: 03-3108202 פקס: 08-8526560	

### לתשומת ליבך!

המידע בעלון זה הינו בינלאומי ומציג נתונים עדכניים למועד הפקתו ושאינם תואמים בהכרח את המכונות המיובאות בפועל לישראל. חברת BMW AG ודלק מוטורס בע"מ שומרות לעצמן את הזכות להכניס שינויים במפרט הטכני, באביזרי המכונות ובעלון זה מכל סיבה שהיא, בכל עת וללא הודעה מוקדמת. פנה לנציג המכירות לקבלת מידע. נתוני טווח הנסיעה החשמלי הינם לפי בדיקות המעבדה. טווח הנסיעה בפועל עשוי להשתנות בהתאם לתנאי הדרך, האקלים, תחזוקת הרכב, מאפייני הנהיגה ובלאי הסוללה המשפיע על קיבולה ועל טווח הנסיעה, היורד עם חלוף הזמן. לפיכך הנתונים בפועל יכולים להיות נמוכים מנתוני היצרן.

מידע על צמיגי הרכב יינתן בנפרד, בהתאם לצמיגי הרלוונטי, לפני רכישת הרכב. לקבלת המידע יש לפנות אל נציג המכירות באולם התצוגה או לאתר האינטרנט << **נתוני צמיגים**

## בטיחות

### רמת האבזור הבטיחותי:



קוד דגם	תיאור דגם
1713 / 2105	BMW iX xDrive40 Ultimate
1714 / 2104	BMW iX xDrive40 Ultimate Bronze

### פירוט מערכות הבטיחות המותקנות ברכב:

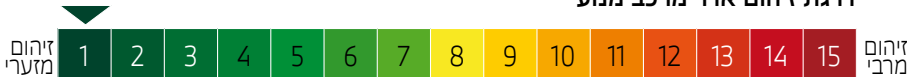
- 6 כריות אוויר
- מערכת אקטיבית למניעת סטייה מנתיב
- בלימה אוטומטית בעת חירום
- בקרת שיוט אדפטיבית
- x בקרת מהירות חכמה (ISA)
- זיהוי כלי רכב ב"שטח מת"
- בלימה אוטומטית בנסיעה לאחור
- התרעה במצב של עייפות נהג
- בלימת חירום מפני הולכי רגל ורכבי אופניים
- x מערכת עזר לנהג להתרעה על השארת ילדים ברכב
- x הכנה להתקנת מנעולי אלכוהול
- מניעת התנגשות צד ב"שטח מת"
- x התרעה במצב של היסח דעת נהג
- x אזהרת פתיחת דלת

#### מקרא:

- מערכת מותקנת בדגם הרכב
- מערכת אופציונאלית להתקנה
- x מערכת שאינה מותקנת בדגם הרכב

## זיהום אוויר

### דרגת זיהום אוויר מרכב מנועי\*\*



טווח נסיעה חשמלית*		
דגם	צריכת חשמל (וואט שעה/ק"מ)	טווח נסיעה חשמלית
iX xDrive50	210	598

\*\* הדרגה מחושבת לפי תקנות אוויר נקי (גילוי נתוני זיהום אוויר מרכב מנועי בפרסומות), התשס"ט 2009

\* נתוני היצרן, ע"פ בדיקת מעבדה, תקן EU 2017/1151