

MAZDA CX-30



מפרט טכני MAZDA CX-30

2.5L		2.0L			מנוע
FWD קדמית					מערכת הנעה
Premium	Executive	Premium	Executive	Comfort	רמת גימור

מידות ומשקלים					
1,540 / 1,795 / 4,395				מ"מ	אורך / רוחב / גובה
2,655				מ"מ	רוחק סרנים
1,565				מ"מ	מפסק גלגלים
1,565				מ"מ	קדמי
915				מ"מ	אחורי
825				מ"מ	קדמית
175				מ"מ	אחורית
430				ליטר	מרווח גחון
1,300				ק"ג	נפח תא מטען
600				ק"ג	כושר גרירה מקסימלי
1,561		1,533		ק"ג	גרור עם בלמים
		1,521		ק"ג	גרור ללא בלמים
				ק"ג	משקל עצמי

SKYACTIV-G 2.5L		SKYACTIV-G 2.0L			מנוע
טורי, 4 צילינדרים, 16 שסתומים		טורי, 4 צילינדרים, 16 שסתומים			סוג
2,488		1,998			נפח
89.0 X 100.0		91.2 X 83.5			קדח X מהלך
13.0:1		13.0:1			יחס דחיסה
195 / 6,000		165 / 6,000			הספק מרבי
26.3 / 4,000		21.7 / 4,000			מומנט מרבי
(95) 51		(95) 51			קיבולת מיכל דלק (אוקטן)

SKYACTIV-DRIVE					תיבת הילוכים
אוטומטית 6 הילוכים					סוג
1.347 / 2.022 / 3.52					יחס העברה
0.599 / 0.745 / 1.000					ראשון / שני / שלישי
3.052					רביעי / חמישי / שישי
4.095					אחורי
					יחס העברה סופי

ביצועים (אומדנים עפ"י תחשיבי ונתוני יצרן)					
204		196		קמ"ש	מהירות מקסימלית
8.5		9.8		9.7	שניות
					0-100 קמ"ש
					תאוצה

מפרט טכני MAZDA CX-30

2.5L		2.0L			מנוע
קדמית FWD					מערכת הנעה
Premium	Executive	Premium	Executive	Comfort	רמת גימור
					מערכת היגוי
הגה כח חשמלי, סבבת ופס שיניים					סוג
11.4					קוטר סיבוב (מטר)
					בלמים
דיסק מאוורר (295) / דיסק מלא (265) חשמלי					סוג (קוטר) / קדמיים / אחוריים
					בלם יד
					מתלים
תמוכות מק'פרסון / קורת פיתול					סוג / קדמיים / אחוריים
					מרווחי טיפולים תקופתיים
התראה בלוח המחוונים אך לא יאוחר מ-15,000 ק"מ או 12 חודשים המוקדם מבניהם					טיפול תקופתי
					אחריות
24 חודשים ללא הגבלת ק"מ, ובכל מקרה לא יותר מ-3 שנים או 100,000 ק"מ (המוקדם מביניהם)					אחריות יצרן



MAZDA CX-30 ומערכות אביזרים

Premium	Executive	Comfort	רמת גימור
בטיחות			
•	•	•	7 כריות אוויר כולל מתג ביטול כרית אוויר למושב הנוסע הקדמי
•	•	•	מערכת בקרת יציבות (DSC) עם מערכת TCS ומערכת סיוע לזינוק בעלייה (HHA)
•	•	•	Smart City Brake Support (SCBS) מערכת חכמה לסיוע בבלימה בעיר עד מהירות 80 קמ"ש הכוללת זיהוי הולכי רגל
•	•	•	Smart Brake Support (SBS) מערכת חכמה להתרעה ולסיוע בבלימה במהירויות בינעירוניות
•	•	•	מערכת בקרת שיוט מסתגלת הכוללת שמירת מרחק, עצירה מלאה וזינוק מעמידה
•	•	•	Lane Departure Warning System (LDWS) מערכת להתראה בפני סטייה מנתיב
•	•	•	Lane-Keep Assist System (LAS) מערכת סיוע לשמירה והחזרת הרכב לנתיבו המקורי
•	•	•	Blind Spot Monitoring (BSM) מערכת לאיתור שטחים מתים עם Rear Cross Traffic Alert (RCTA) התראת תעבורה צולבת בנסיעה לאחור
•	•	•	High Beam Control (HBC) להחלפה אוטומטית בין מצב תאורת הדרך לאלומות גבוהות
•	•	•	Adaptive Frontlight System (AFS) תאורה מסתגלת העוקבת אחרי כיוון הנסיעה
•	•	•	מערכת לזיהוי והתראה מפני עייפות הנהג
•	•	•	TPMS) מערכת לניטור לחץ אוויר בצמיגים
•	•	•	אימוביליזר מקורי
מערכת הנעה והיגוי			
•	•	•	i-Stop להדממת המנוע בעת פעולה בסיבובי סרק לחסכון בצריכת הדלק
•	•	•	G-Vectoring Control (GVC Plus) מערכת לוויסות כוח הכבידה (כוח G) הפועל על הרכב בעת פנייה
חוץ			
•	•	•	חלון שמש חשמלי Sunroof
•	•	•	פנסי חזית מסוג LED
•	•	•	כיוון אוטומטי של גובה האלומות
•	•	•	פעולת הדלקה / כיבוי אוטומטית (חיישני אורות)
•	•	•	תאורת יום LED (DRL)
•	•	•	פנסים אחוריים מסוג LED
•	•	•	שריג קדמי ("גריל") שחור בשילוב כנף בגימור כרום
•	•	•	שמשות כהות בחלונות האחוריים
•	•	•	מראות צד עם קיפול חשמלי אוטומטי בעת נעילת הרכב ופנסי איתות
•	•	•	עם עמעום אוטומטי למניעת סינוור בצד הנהג
•	•	•	עם זיכרון
•	•	•	חיישני גשם למגבים הקדמיים
•	•	•	חיישני חניה אחוריים
•	•	•	חיישני חניה קדמיים
•	•	•	פתיחה חשמלית לדלת תא המטען
•	•	•	פס קישוט כרום בתחתית חלונות הצד
•	•	•	215/55R18
•	•	•	215/55R18 בגימור כרום ייחודי
•	•	•	גלגל חילופי זמני
פנים			
•	•	•	MZD CONNECT - מערכת קישוריות לרכב בשפה העברית המציעה מגוון אפשרויות מידע ובידור:
•	•	•	<ul style="list-style-type: none"> מערכת שמע מקורית עם 8 רמקולים צג מרכזי רב תפקודי בגודל 8.8" משמשת כדיבורית Bluetooth® Apple CarPlay*
•	•	•	<ul style="list-style-type: none"> בקר פיקוד ראשי רב תכליתי הפעלה קולית (לא בעברית) מצלמת נסיעה לאחור
•	•	•	<ul style="list-style-type: none"> תצוגה עילית מתקדמת המוקרנת על השמשה הקדמית באמצעות טלפון נייד מתוצרת אפל בלבד התומך ומאפשר זאת ובכפוף למגבלות שונות*

MAZDA CX-30 ומערכות אביזרים


Premium	Executive	Comfort	רמת גימור
			פנים (המשך)
●	●	●	הגה מתכוונן ל-4 כיוונים עם מתגי הפעלה למערכת השמע, ל-Bluetooth® ולמערכת בקרת השיוט
●	●	●	פקדי העברת הילוכים מגלגל ההגה
●	●	●	גלגל ההגה וידית הילוכים מצופים עור
●	●	●	כניסה ונעילה ללא מפתח
●	●	●	כפתור התנעה (ללא מפתח)
●	●	●	בלם יד חשמלי עם Auto-Hold
●	●	●	מערכת בקרת אקלים מפוצלת עם פתחי אוורור למושבים האחוריים
●	●	●	מראה פנימית עם עמעום אוטומטי למניעת סינוור
●	●	●	ללא מסגרת (Frameless)
●	●	●	מסך לוח מחוונים מרכזי בגודל 7" בשילוב תצוגת מידע מתקדמת
●	●	●	משענת יד מרכזית מתכווננת
●	●	●	שקעי עזר 12V
●	●	●	תא אחסון עליון למשקפיים
●	●	●	גימורי כרום בתא הנוסעים
●	●	●	מושבים קדמיים
●	●	●	מתכווננים ל-8 כיוונים
●	●	●	מושב נהג חשמלי עם זיכרון
●	●	●	קיפול גב מושב במפוצל 60:40
●	●	●	משענת יד עם מחזיקי כוסות
●	●	●	בד שחור / בז'
●	●	●	ריפוד מושבים
●	●	●	עור שחור / לבן Pure White




גימורים פנימיים בצבע חום בדלתות ובשידה המרכזית בשילוב עם ריפודי עור (שחור או לבן) ברמת גימור Premium



התמונה להמחשה בלבד
גימורים פנימיים בצבע כחול בדלתות ובשידה המרכזית בשילוב עם ריפודי בד (שחור או בז') ברמות גימור Executive - Comfort



אדום עשיר נוצץ (46V)*



אפור עשיר (46G)*




כחול קריסטל כהה (42M)




לבן פנינה (25D)



כסף סוניק (45P)



שחור סילון (41W)




טיטניום (42S)




כחול מתכתי (47C)



ריפוד עור שחור / לבן Pure White ברמת גימור Premium



ריפוד בד שחור / בז' ברמות גימור Executive -1 Comfort



סגסוגת קלה 18" ברמות גימור Executive -1 Comfort



סגסוגת קלה 18" בגימור כרום ייחודי ברמת גימור Premium

לתשומת ליבך! דוגמאות הצבעים, הריפודים והחישוקים בעלון זה מוצגות לשם המחשה בלבד. בשל מגבלות הדפוס, תכונה סטיות מהצבעים והחומרים בפועל. היצע הצבעים כפוף לשינויים אפשריים על פי מדיניות היצרן ולמגבלות המלאי. פנה לנציג מכירות לקבלת מידע עדכני.

* צבע בתוספת תשלום

פירוט מערכות הבטיחות המתקנות ברכב:

- 7 כריות אויר
 - בלימה אוטומטית בעת חירום
 - בקרת סטייה מנתיב
 - זיהוי כלי רכב ב"שטח מת"
 - בקרת סטייה אקטיבית מנתיב
 - מצלמות רוורס
 - ניטור מרחק מלפנים
 - חיישני חגורות בטיחות
 - בקרת שיוט אדפטיבית
 - x זיהוי דו גלגלי
 - x זיהוי תמרוני תנועה
 - x זיהוי הולכי רגל
- מקרא:
- מערכת מותקנת בדגם הרכב
 - מערכת אופציונאלית להתקנה
 - x מערכת שאינה מותקנת בדגם הרכב

רמת האבזור הבטיחותי:



קוד דגם	תיאור דגם
NA	Mazda CX-30

דרגת זיהום אויר מרכב מנועי**



* נתוני היצרן, ע"פ בדיקת מעבדה, תקן 715/2007/EC-2018/1832 ועידוכיוני
** הדרגה מחושבת לפי תקנות אויר נקי (גילוי נתוני זיהום אויר מרכב מנועי בפרסומת), התשס"ט 2009

דרגת זיהום	צריכת דלק ממוצעת בליטרים ל-100 ק"מ*			דגם
	עירוני	בינעירוני	7	
11	5.6	7.7	7.7	Mazda CX-30 2.0L
10	5.5	8.1	8.1	Mazda CX-30 2.5L

לתשומת ליבך!
- נתוני צריכת הדלק הם לפי בדיקות המעבדה. צריכת הדלק בפועל מושפעת גם מתנאי הדרך, מתחזוקת הרכב וממאפייני הנהיגה, ויכולה אף להגיע לפער משמעותי ביחס לנתוני המעבדה.
- המידע בעלון זה הינו בינלאומי ומציג נתונים עדכניים למועד הפקתו ושאינם תואמים בהכרח את המכונות המיובאות בפועל לישראל. חברת מאזדה ודלק מוטורס בע"מ שומרות לעצמן את הזכות להכניס שינויים במפרט הטכני, באביזרי המכונות ובעלון זה מכל סיבה שהיא, בכל עת וללא הודעה מוקדמת. פנה לנציג המכירות לקבלת מידע.

מידע נוסף באתר: www.mazda.co.il ליצירת קשר עם אולם התצוגה הקרוב: *9888