

KONA





חיים בקצב מהיר

עם עיצוב צעיר ושובב וביצועים יוצאי דופן,
יונדאי קונה החדשה מתאימה לקצב החיים המהיר.

הסטייל שלכם לאורך כל הדרך

העיצוב של יונדאי קונה החדשה הוא כזה שאי אפשר להתעלם ממנו. הפרטים הקטנים משתלבים יחדיו בצורה מושלמת: מפנסי ה-LED ועד חישוקי הסגסוגת, הקונה נועדה לסובב ראשים בכל פנייה.



פנסי תאורת יום DRL מסוג LED



שבכה קדמית חדשה ומעוצבת המעניקה מראה ספורטיבי



פנסים אחוריים מסוג LED*



חישוקי סגסוגת 18"

הטעם שלכם

העיצוב המוקפד של החלל הפנימי ביונדאי קונה החדשה לא ישאיר אתכם אדישים. איכות החומרים, הסגנון הייחודי והטכנולוגיה המתקדמת משתלבים ביחד ליצירת חלל נהיגה אולטימטיבי.



הדגם המוצע למכירה בארץ מגיע עם בלם חנייה ידני



מערכת מולטימדיה מקורית 8" עם אפשרות חיבור ל-Apple CarPlay, Android Auto*



קיפול מושבים 60:40



טעינה אלחוטית לנייד** (למכשירים תומכים בטכנולוגיה לפי תקן Qi)



SVC - לוח שעונים דיגיטלי מלא 10.25"



ביצועים מרשימים

כבר מהרגע הראשון, תוכלו לחוות את העוצמה המתפרצת של יונדאי קונה החדשה. מערכת ההנעה המתקדמת הכוללת מנוע 1.6 ל' טורבו עוצמתי שמשודך לתיבת 7 הילוכים אוט' כפולת מצמדים (DCT), מבטיחה חווית נהיגה יוצאת דופן.

מנוע 1.6 ל' טורבו בנזין
GAMMA II T-GDI

הספק

כ"ס 6,000 סל"ד 198

קג"מ 1600 - 4500 סל"ד 27.0

תאוצה 0-100 קמ"ש*

7.7 שניות

הבטיחות שלכם

יונדאי קונה החדשה מצויידת במערכות בטיחות מתקדמות.
עם הקונה תרגישו בטוחים ומוגנים על הכביש.



BCA - מערכת אקטיבית לזיהוי ומניעת התנגשות בעת מעבר נתיב*



FCA - מערכת בלימה אוטונומית של הרכב במצבי חירום הכוללת זיהוי הולכי רגל עד 80 קמ"ש



LFA - מערכת אקטיבית לסינוע שמירת מרכז נתיב הנסיעה



לחיי ההרפתקאות שבדרך

מערכת השליטה המתקדמת של יונדאי קונה החדשה תעניק לכם את הביטחון לנהוג בתנאי הדרך הקשים ביותר.

בורר מצבי נהיגה Drive Mode

עם בורר מצבי הנהיגה תוכלו לבחור בין 3 מצבי נהיגה בכביש בהתאם להעדפותיכם.

מצב Eco



בחרו במצב eco עבור נהיגה יעילה בדלק.

מצב Sport



בחרו במצב sport על מנת להרגיש את חוויית הנהיגה העוצמתית של יונדאי קונה.

מצב Normal



בחרו במצב normal עבור נהיגה יומיומית.





חישוקי סגסוגת 18"



חישוקי סגסוגת 17"



שבכה קדמית חדשה ומעוצבת



תאורת LED מלאה*



פנס אחורי מעוצב



בקרת אקלים אוטומטית דיגיטלית



מערכת מולטימדיה עם מסך מגע 8"



מחזיק כוסות



מפרט טכני

| מנוע | |
|------|--|
|------|--|

| סוג | מנוע 1.6 ל' טורבו בנזין GAMMA II T-GDI |
|-------------------|--|
| נכח מנוע (סמ"ק) | 1,598 |
| קדח X מהלך (מ"מ) | 89x75.6 |
| הספק (כ"ס/סל"ד) | 6,000/198 |
| מומנט (קג"מ/סל"ד) | 1600 ~ 4500/27 |
| הנעה | 2x4 |

| תיבת הילוכים | |
|--------------|--|
|--------------|--|

| סוג | 7 הילוכים אוט' כפולת מצמדים (DCT) |
|------------|-----------------------------------|
| יחסי העברה | |
| ראשון | 3.929 |
| שני | 2.318 |
| שלישי | 2.043 |
| רביעי | 1.070 |
| חמישי | 0.822 |
| שישי | 0.884 |
| שביעי | 0.721 |
| אחורי | 5.304 |
| סופי | 4.294 (1/2/4/5) 3.174 (R/3/6/7) |

| בלמים | |
|-------|----------------|
| קדמי | דיסקים מאוררים |
| אחורי | דיסקים |

| צמיגים | Premium | Supreme Prestige Prime Prime Plus |
|------------|-------------------|-----------------------------------|
| צמיגים | 215/55 R17 | 235/45 R18 |
| חישוקים | חישוקי סגסוגת 17" | חישוקי סגסוגת 18" |
| גלגל חליפי | קטן | |

| הגה כוח | |
|---|--|
| MDPS סבבת ומוט משונן, סופג אנרגיה וקורס בזמן תאונה, מוגבר כוח חשמלי | |

| מתלים | |
|-------|------------------------------|
| קדמי | מקפרסון |
| אחורי | קורת פיתול כפולה וקפיצי סליל |

| ביצועים* | |
|--------------------------|------------|
| תאוצה 0-100 קמ"ש (שניות) | 7.7 |
| מהירות מירבית (קמ"ש) | 210 |

| צריכת דלק* | Premium | Supreme Prestige Prime Prime Plus |
|----------------------|---------|-----------------------------------|
| משולב (ליטר/100 ק"מ) | 6.6 | 6.7 |

| מידות (מ"מ) | Premium Prime Prime Plus | Supreme Prestige |
|------------------------------|--------------------------|------------------|
| אורך | 4,205 | 4,205 |
| רוחב | 1,800 | 1,800 |
| גובה | 1,550 | 1,550 |
| גובה כולל מסילות גג | 1,565 | 1,565 |
| מרווח סרנים | 2,600 | 2,600 |
| מרווח קרקע מינימאלי | 170 | 170 |
| מרווח רגליים מושבים קדמיים | 1,054 | 1,054 |
| מרווח רגליים מושבים אחוריים | 893 | 893 |
| מרווח ראש מושבים קדמיים | 1,005 | 1,005 |
| מרווח ראש מושבים אחוריים | 961 | 961 |
| מרווח כתפיים מושבים קדמיים | 1,410 | 1,410 |
| מרווח כתפיים מושבים אחוריים | 1,385 | 1,385 |
| מרווח מותניים מושבים קדמיים | 1,355 | 1,355 |
| מרווח מותניים מושבים אחוריים | 1,326 | 1,326 |
| נכח תא מטען (ליטר) | 1,156 / 374 | 1,156 / 374 |
| משקל עצמי (ק"ג) | 1,350 | 1,429 |
| משקל כללי מורשה (ק"ג) | 1,840 | 1,840 |
| רדיוס סיבוב (מטר) | 5.3 | 5.3 |
| קיבולת מיכל דלק (ליטר) | 50 | 50 |

| מפרט בטיחות | Supreme | Prestige | Premium Prime Prime Plus |
|---|---------|----------|--------------------------|
| 2 כריות אוויר קדמיות לנהג ולנוסע | + | + | + |
| 2 כריות אוויר צד לנהג ולנוסע | + | + | + |
| 2 כריות אוויר וילון צידיות | + | + | + |
| חיישני חגורות בטיחות לכל המושבים | + | + | + |
| FCA - מערכת בלימה אוטונומית במצבי חירום הבכולת זיהוי הולכי רגל עד 80 קמ"ש LKA - סיוע אקטיבי לשמירה על נתיב הנסיעה | + | + | + |
| BCA - מערכת אקטיבית לזיהוי ומניעת התנגשות בעת מעבר נתיב | + | + | - |
| SEW - התרעה על תנועה מסכנת בעת פתיחת דלת | + | + | - |
| LFA - מערכת אקטיבית לסיוע שמירת מרכז נתיב הנסיעה | + | + | + |
| RCCA - מערכת אקטיבית למניעת פגיעה ברכב חוצה בעת נסיעה לאחור | + | + | - |
| HBA - מערכת למעבר אוט' בין אור גבוה לנמוך | + | - | - |
| DAW - סייען לשמירת עירנות הנהג | + | + | + |
| מערכת בקרת שיוט Cruise Control | + | + | + |
| ESC - מערכת בקרת יציבות אלקטרונית | + | + | + |
| ABS - מערכת למניעת נעילת גלגלים בבלימה | + | + | + |
| TCS - מערכת בקרת משיכה | + | + | + |
| ROP - מערכת למניעת התהפכות | + | + | + |
| DBC - מערכת בקרת בלימה במורד | + | + | + |
| EBD - מערכת אלקטרונית לחלוקת כח בלימה | + | + | + |
| HAC - מערכת סיוע לזינוק בעליה | + | + | + |
| ESS - איתות בלימת חירום | + | + | + |
| ROA - חיווי תזכורת למניעת שכחה במושב האחורי | + | + | + |
| חגורות בטיחות קדמיות עם קדם מותחן | + | + | + |
| קורות חיזוק בדלתות | + | + | + |
| נקודות עיגון ISOFIX למושב תינוק | + | + | + |
| ניטרול אוטומטי של נעילה מרכזית בזמן תאונה | + | + | + |
| אפשרות לנעילת דלתות אוטומטית בשילוב הילוך S | + | + | + |
| TPMS - מערכת לניטור לחץ אוויר בצמיגים לכל גלגל בנפרד | + | + | + |

| אבזור | Supreme | Prestige | Premium Prime Prime Plus |
|--|---------|-------------------|--------------------------|
| מערכת מולטימדיה מקורית 8" מתקדמת עם אפשרות חיבור מתקדמת עם אפשרות חיבור *Android Auto, Apple CarPlay | + | + | + |
| שקע USB בשורה השנייה | + | + | + |
| דיבורית BT מקורית | + | + | + |
| מצלמה אחורית מקורית | + | + | + |
| משטח טעינה אלחוטי לנייד** | + | + | - |
| שליטה על מערכת השמע מגלגל ההגה | + | + | + |
| בורר מצבי נהיגה Drive Mode | + | + | + |
| הגה בציפוי עור | + | + | + |
| הגה מתכוונן לגובה ולעומק | + | + | + |
| מערכת Stop & Go | + | + | + |
| תאורה קדמית ואחורית LED | + | - | - |
| פנסי ערפל קדמיים | + | + | + |
| אימובילייזר מקורי | + | + | + |
| ספויילר אחורי עם תאורת בלם | + | + | + |
| מחשב דרך | - | + | + |
| SVC - לוח שעונים דיגיטלי מלא 10.25" | + | - | - |
| מערכת בקרת אקלים דיגיטלית אוט' | + | + | + |
| משענות ראש מתכווננות | + | + | + |
| מראות חיצוניות חשמליות | + | + | + |
| קיפול מראות חשמלי | + | + | + |
| מראות בצבע הרכב | + | + | + |
| פנסי איתות במראות | + | + | + |
| גג הרכב בצבע שחור | + | - בדגם Prime Plus | |
| מושב אחורי מתקפל 60/40 | + | + | + |
| חיישן אורות+גשם | + | + | + |
| סוככי שמש עם תאורה ומראות | + | + | + |

| אבזור | Supreme | Prestige | Premium Prime Prime Plus |
|----------------------------------|---------|----------|--------------------------|
| מפתח שלט מתקפל | - | - | + |
| מפתח חכם-כניסה והתנעה ללא מפתח | + | + | - |
| שמשות אחוריות כהות Privacy Glass | + | + | + |
| תאורת יום DRL | LED | LED | LED |
| מסילות גג | + | + | + |
| חיישני חנייה אחוריים מקוריים | + | + | + |

^[1] *באמצעות טלפון נייד התומך ומאפשר זאת ובכפוף למגבלות שונות. / ** למכשירים תומכים בטכנולוגיה לפי תקן Qi

^[2] * על-פי נתוני היצרן לפי בדיקות המעבדה. צריכת הדלק בפועל מושפעת גם מתנאי הדרך, מתחזוקת הרכב וממאפייני הנהיגה.

צבעי הרכב בדגמים Prime, Prestige, Premium



צבעי הרכב בדגם Supreme, Prime Plus



הצבעים הינם להמחשה בלבד וייתכנו הבדלי גוונים בין הצבעים המופיעים בפרוספקט לבין הצבעים כפי שהם במציאות. המידע והנתונים המופיעים בפרוספקט זה מתייחסים למגוון דגמים המשווקים במקומות שונים בעולם ומעודכנים למועד הבאת המקור הלוועזי לדפוס. יתכנו הבדלים בין התיאור, הנתונים והתמונות המובאים במפרט זה לבין הדגמים המשווקים על-ידי חברתנו, הן מבחינת המפרט הטכני והן מבחינת האביזרים, הציוד והמערכות הנלוות. כמו כן, יתכנו הבדלים בדגם מסוים, בהתאם לשינויים הנעשים מעת לעת. אין בפרסום המובא בפרוספקט כדי לחייב את היצרן ו/או את החברה בהספקת דגמים שיכללו את כל או חלק מהאביזרים, הציוד והמערכות המתוארים בו והם שומרים לעצמם את הזכות לבטל, להוסיף, לשנות ולשפר, ללא הודעה מוקדמת וללא עדכון המפרט. כל התמונות הינן להמחשה בלבד. ט.ל.ח.

נתוני צריכת הדלק הם על-פי נתוני היצרן לפי בדיקות המעבדה. צריכת הדלק בפועל מושפעת גם מתנאי הדרך, מתחזוקת הרכב וממאפייני הנהיגה.

| קוד דגם | תיאור דגם | רמת האבזור הבטיחותי |
|-----------------|---|---------------------|
| 481-286 | Premium 2x4, Prime 2x4, Prime Plus 2x4 - Kona | 6 |
| 481-285,481-287 | Supreme 2x4, Prestige 2x4 - Kona | 7 |

פירוט מערכות הבטיחות המותקנות בדגם: Premium 2x4, Prime 2x4, Prime Plus 2x4

- 6 כריות אוויר
- מערכת אקטיבית למניעת סטייה מנתיב
- מערכת בלימה אוטומטית בעת חירום
- × בקרת שיוט אדפטיבית
- מערכת זיהוי הולכי רגל
- × מערכת לזיהוי רוכב אופניים ואופנועים
- × מערכת זיהוי כלי רכב ב"שטח מת"
- מצלמות רוורס
- חיישני חגירת חגורות
- × שליטה אוטומטית באורות גבוהים
- × מערכת לזיהוי תמרורי מהירות
- × בלימה אוטומטית בנסיעה לאחור
- התרעה במצב של עייפות או הסחת דעת
- × מערכת למניעת שכחת ילד ברכב

פירוט מערכות הבטיחות המותקנות בדגם: Supreme 2x4

- 6 כריות אוויר
- מערכת אקטיבית למניעת סטייה מנתיב
- מערכת בלימה אוטומטית בעת חירום
- × בקרת שיוט אדפטיבית
- מערכת זיהוי הולכי רגל
- × מערכת לזיהוי רוכב אופניים ואופנועים
- מערכת זיהוי כלי רכב ב"שטח מת"
- מצלמות רוורס
- חיישני חגירת חגורות
- שליטה אוטומטית באורות גבוהים
- × מערכת לזיהוי תמרורי מהירות
- בלימה אוטומטית בנסיעה לאחור
- התרעה במצב של עייפות או הסחת דעת
- × מערכת למניעת שכחת ילד ברכב



פירוט מערכות הבטיחות המותקנות בדגם: Prestige 2x4

- 6 כריות אוויר
- מערכת אקטיבית למניעת סטייה מנתיב
- מערכת בלימה אוטומטית בעת חירום
- × בקרת שיוט אדפטיבית
- מערכת זיהוי הולכי רגל
- × מערכת לזיהוי רוכב אופניים ואופנועים
- מערכת זיהוי כלי רכב ב"שטח מת"
- מצלמות רוורס
- חיישני חגירת חגורות
- × שליטה אוטומטית באורות גבוהים
- × מערכת לזיהוי תמרורי מהירות
- בלימה אוטומטית בנסיעה לאחור
- התרעה במצב של עייפות או הסחת דעת
- × מערכת למניעת שכחת ילד ברכב

מקרא:

- מערכת מותקנת בדגם הרכב
- מערכת אופציונאלית להתקנה
- × מערכת שאינה מותקנת בדגם הרכב

דרגת זיהום אוויר מרכב מנועי**



* נתוני היצרן, ע"פי בדיקות מעבדה תקן EU 2017/1151
 ** הדרגה מחושבת לפי תקנות אוויר נקי (גילוי נתוני זיהום אוויר מרכב מנועי בפרסומת), התשס"ט 2009

| דגם | צריכת דלק בליטרים ל-100 ק"מ* | דרגות זיהום אוויר |
|---|------------------------------|-------------------|
| Prime 2x4, Prime Plus 2x4, Supreme 2x4, Prestige 2x4 - 1.6 Kona | 6.6 | 8 |
| Premium 2x4 - 1.6 Kona | 6.7 | 8 |

KONA Hybrid



הכירו את יונדאי KONA הייבריד.

כל העוצמה בדגם האהוב, עכשיו גם בגרסה עם מערכת הנעה היברידיה ויעילה. השילוב המושלם של SUV מעוצב ומרשים עם יעילות וחסכון*. והכל מבלי לשנות את הרגלי הנהיגה וללא צורך בטעינה.

מערכת הנעה היברידיה מתקדמת

הפעולה המשולבת של המנוע החשמלי ומנוע הבנזין בסיוע סוללת lithium-ion polymer עוצמתית, מאפשרת תצרוכת דלק חסכונית* והפחתה משמעותית בפליטת המזהמים.

כיצד הסוללה נטענת?

מערכת ההנעה ההיברידיה עוברת בצורה חלקה בין מנוע הבנזין לבין המנוע החשמלי - בהתאם לתנאי הדרך, ונטענת בעת הבלימה כחלק ממערכת הבלימה הרגורטיבית. לעיתים אף נעשה שימוש בשני המנועים באותו זמן. יחד הם מספקים מקסימום כוח ומינימום פליטת מזהמים.

ביצועים משולבים
למנוע הבנזין ולמנוע החשמלי

139
כ"ס (הספק)

27
מומנט (קג"מ)



מנופי העברת הילוכים מההגה

KONA הייבריד - מבט מבפנים.

העיצוב המוקפד של החלל הפנימי ב-KONA הייבריד לא ישאיר אתכם אדישים. איכות החומרים, הסגנון הייחודי והטכנולוגיה המתקדמת משתלבים יחד ליצירת חלל נהיגה אולטימטיבי.



הדגם המשווק בישראל מגיע עם מערכת מולטימדיה בגודל 8".



לוח מחוונים דיגיטלי מלא בגודל 10.25**



מערכת מולטימדיה 8" מקורית מתקדמת עם אפשרות חיבור Apple CarPlay, Android Auto*



EPB - בלם יד חשמלי



תיבת 6 הילוכים אוטומטית כפולת מצמדים (DCT)

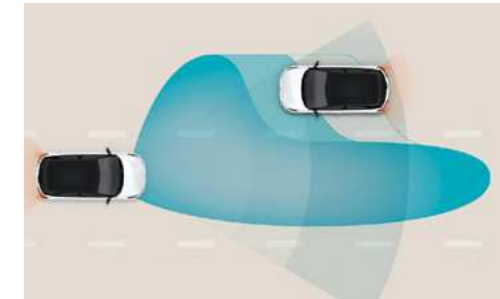
בטיחות ללא פשרות.



מערכת אקטיבית לזיהוי רכב ב"שטח מת" (BCA)*
מערכת אקטיבית המתריעה על רכב ב"שטח מת"
למניעת התנגשות בעת מעבר נתיב.



בלימה אוטונומית במצבי חירום (FCA)
מערכת להתרעה מפני סכנת התנגשות, ובלימה
אקטיבית של הרכב במצב חירום.



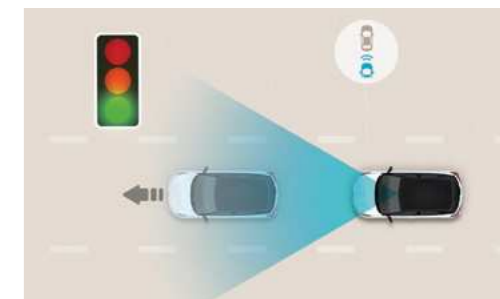
מערכת למעבר אוטומטי בין אור גבוה
לאורות דרך (HBA)*
החלפה אוטומטית בין אור גבוה לאורות דרך בהתאם
לתנאי הדרך. מונעת סינוור רכבים ומגבירה את
הבטיחות בנהיגת לילה.



מערכת סיוע לשמירה על נתיב הנסיעה (LKA)
מערכת אקטיבית הכוללת תיקון הגה לסיוע בשמירה
על נתיב הנסיעה.



התרעה ומניעת פגיעה ברכב חוצה מאחור (RCCA)*
מערכת אקטיבית להתרעה ומניעת פגיעה ברכב
חוצה בעת נסיעה לאחור.



התרעה על התחלת הנסיעה של
הרכב מלפנים (LVDA)
בזמן עצירה, המערכת תתריע על התחלת נסיעה
של הרכב מלפנים.

אבזור.



שבכת גריל מעוצבת



פנס אחורי מעוצב



חישוקי סגסוגת 16" (בדגם Premium)



חישוקי סגסוגת 18" (בדגמי Supreme-I Prestige)



תאורת LED קדמית ואחורית*

מפרט טכני

| מנוע | היברידי מנוע בנזין 1.6 |
|-------------------|------------------------|
| סוג | GDI 1.6 |
| נפח מנוע (סמ"ק) | 1,580 |
| קדח x מהלך (מ"מ) | 72x97 |
| הספק (כ"ס/סל"ד) | 5,700/104 |
| מומנט (קג"מ/סל"ד) | 4,000/15 |

| מנוע חשמלי | |
|------------|-----------|
| הספק | 43.5 כ"ס |
| מומנט | 17.3 קג"מ |

| ביצועים משולבים למנוע הבנזין ולמנוע חשמלי | |
|---|-----|
| הספק משולב (כ"ס) | 139 |
| מומנט משולב (קג"מ) | 27 |

| סוללה | |
|----------------|---------------------|
| סוג | Lithium-Ion Polymer |
| קיבולת | 1.56kWh |
| הספק (קילוואט) | 42kW |

| תיבת הילוכים | |
|--------------|-----------------------------------|
| סוג | 6 הילוכים אוט' כפולת מצמדים (DCT) |
| יחסי העברה | 6 |
| ראשון | 3.867 |
| שני | 2.217 |
| שלישי | 1.371 |
| רביעי | 0.93 |
| חמישי | 0.956 |
| שישי | 0.767 |
| אחורי | 5.351 |
| סופי | 4.438/3.227 |

| הגה כוח | |
|---|------------|
| סבבת ומוט משונן, סופג אנרגיה וקורס בזמן תאונה, מוגבר כוח חשמלי C-MDPS | |
| | |
| בלמים | |
| קדמיים | דיסק מאורר |
| אחוריים | דיסק |

| מתלים | |
|-------|-------------------------|
| קדמי | עצמאיים מסוג מקפרסון |
| אחורי | עצמאיים מסוג Multi-Link |

| צמיגים וחישוקים | Premium | Prestige Supreme |
|-----------------|------------|------------------|
| צמיגים | 205/60 R16 | 225/45 R18 |
| חישוקים | 16" | 18" |
| גלגל חלופי זמני | ערכת ניפוח | ערכת ניפוח |

| ביצועים* | Premium | Prestige Supreme |
|--------------------------|---------|------------------|
| תאוצה 0-100 קמ"ש (שניות) | 11 | 11.3 |
| מהירות מרבית | 161 | 161 |

| צריכת דלק* | Premium | Prestige Supreme |
|-----------------------|---------|------------------|
| משולב (ליטר/ 100 ק"מ) | 3.9 | 3.7 |

| מידות (מ"מ) | Premium | Prestige Supreme |
|-----------------------------|---------|------------------|
| אורך | 4,205 | 4,205 |
| רוחב | 1,800 | 1,800 |
| גובה (כולל מסילות גג) | 1,565 | 1,565 |
| גובה (ללא מסילות גג) | 1,550 | 1,550 |
| מרווח סרנים | 2,600 | 2,600 |
| מרווח מהקרקע מינימאלי | 165 | 165 |
| מרווח רגליים מושב קידמי | 1,054 | 1,054 |
| מרווח רגליים מושב אחורי | 893 | 893 |
| מרווח כתפיים מושב קידמי | 1,409 | 1,409 |
| מרווח כתפיים מושב אחורי | 1,385 | 1,385 |
| מרווח מותניים מושב קידמי | 1,355 | 1,355 |
| מרווח מותניים מושב אחורי | 1,326 | 1,326 |
| מרווח ראש מושב קידמי | 1,005 | 1,005 |
| מרווח ראש מושב אחורי | 961 | 961 |
| נפח תא מטען (ליטר) | 374 | 374 |
| נפח תא מטען (בקיפול מושבים) | 1,296 | 1,296 |
| משקל כללי מורשה (ק"ג) | 1,880 | 1,880 |
| משקל עצמי (ק"ג) | 1,464 | 1,486 |
| רדיוס סיבוב (מטר) | 5.2 | 5.2 |
| קיבולת מיכל דלק (ליטר) | 38 | 38 |

| | |
|---|--|
| <div> <div><div></div></div></div> <div> <div><div>לרשותכם סוכנויות יונדאי ברחבי הארץ. לבירור אולם התצוגה הקרוב אליכם או תיאום נסיעת מבחן חייגו: *3805</div></div> </div> | <div> <div><div></div></div></div> <div> <div><div>או היכנסו לאתר האינטרנט www.hyundaimotors.co.il</div></div> </div> |
|---|--|

| מפרט בטיחות | Premium | Prestige | Supreme |
|---|---------|----------|---------|
| 2 כריות אוויר קדמיות לנהג ולנוסע | + | + | + |
| 2 כריות אוויר צד לנהג ולנוסע | + | + | + |
| 2 כריות אוויר וילון צידיות | + | + | + |
| ביטול כרית אוויר לנוסע | + | + | + |
| LKA - מערכת סיוע אקטיבית לתיקון סטייה מנתיב הנסיעה | + | + | + |
| LFA - מערכת סיוע אקטיבית לשמירה על מרכז נתיב הנסיעה | + | + | + |
| FCA - בלימה אוטונומית במצבי חירום הכוללת זיהוי כלי רכב, דו גלגלי והולכי רגל | + | + | + |
| DAW - מערכת התרעה על עייפות נהג | + | + | + |
| BCA - מערכת אקטיבית לזיהוי ומניעת התנגשות בכלי רכב ב"שטח מת" | - | + | + |
| RCCA - מערכת אקטיבית למניעת פגיעה ברכב חוצה בעת נסיעה לאחור | - | + | + |
| LVDA - התרעה על התחלת הנסיעה של הרכב מלפנים | + | + | + |
| ROA - חיווי תזכורת למניעת שכחת נוסע במושב האחורי | + | + | + |
| HBA - מערכת למעבר אוטומטי בין אור גבוה לאורות דרך | - | + | + |
| TCS - מערכת בקרת משיכה | + | + | + |
| ABS - מערכת למניעת נעילת גלגלים בבלימה | + | + | + |
| ESS - איתות בבלימת חירום | + | + | + |
| TPMS - מערכת בקרת לחץ אוויר לכל צמיג בנפרד | + | + | + |
| נטרול אוטומטי של נעילה מרכזית בזמן תאונה | + | + | + |
| נקודות עיגון למושב תינוק ISOFIX | + | + | + |

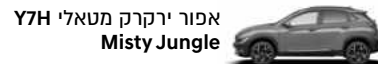
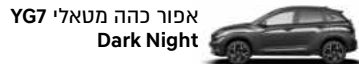
| | |
|---|---|
| <div> <div><div></div></div></div> <div> <div><div>שנות אחריות על הרכב או 100,000 ק"מ, עפ"י המוקדם מביניהם</div></div> </div> | <div> <div><div></div></div></div> <div> <div><div>שנות אחריות על הסוללה או 150,000 ק"מ, עפ"י המוקדם מביניהם</div></div> </div> |
|---|---|

| אבזור מתקדם | Premium | Prestige | Supreme |
|--|---------|----------|---------|
| מערכת מולטימדיה מקורית 8" מתקדמת עם אפשרות חיבור Apple CarPlay ו-Android Auto* | + | + | + |
| דיבורית BT + מצלמה אחורית | + | + | + |
| 4 רמקולים + 2 טוויטרים | + | + | + |
| SVC - לוח מחוונים דיגיטלי מלא עם תצוגה משתנה 10.25" | - | + | + |
| מחשב דרך | + | - | - |
| שליטה על מערכת השמע מגלגל ההגה | + | + | + |
| שני שקעי USB | + | + | + |
| תצוגת נתוני המערכת ההיברידית במסך המולטימדיה | + | + | + |
| מערכת בקרת אקלים דיגיטלית | + | + | + |
| הגה עור מתכוונן לגובה ולעומק | + | + | + |
| Cruise Control - מערכת בקרת שיוט | + | + | + |
| בלם יד חשמלי + AUTO HOLD | + | + | + |
| מפתח חכם - כניסה והתנעה ללא מפתח | - | + | + |
| מנופי העברת הילוכים מגלגל ההגה | + | + | + |
| משענת יד בגב המושב האחורי עם מקום לכוסות | + | + | + |
| גג הרכב בצבע שחור | - | - | + |
| שמשות כהות Privacy Glass | + | + | + |
| תאורת LED קדמית ואחורית | - | + | + |
| תאורת יום מסוג LED-DRL | + | + | + |
| קיפול מראות חשמלי | + | + | + |
| פנסי איתות במראות | + | + | + |
| כוונן גובה מושב נוסע | - | - | + |
| מושב נהג עם אפשרות לכוונן חשמלי | - | - | + |
| ניפוח גב תחתון במושב הנהג | - | - | + |
| חיישן גשם | - | + | + |
| חיישן אורות | + | + | + |
| חיישני חנייה אחוריים מקוריים + כפתור נטרול | + | + | + |

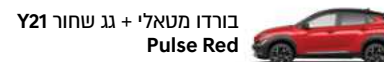
*באמצעות טלפון נייד התומך ומאפשר זאת ובכפוף למגבלות שונות.

10 / על-פי נתוני היצרן לפי בדיקות המעבדה. צריכת הדלק בפועל מושפעת גם מתנאי הדרך, מתחזוקת הרכב וממאפייני הנהיגה.

צבעי הרכב בדגמים Prestige, Premium



צבעי הרכב בדגם Supreme



הצבעים הינם להמחשה בלבד וייתכנו הבדלי גוונים בין הצבעים המופיעים בפרוספקט לבין הצבעים כפי שהם במציאות. המידע והנתונים המופיעים בפרוספקט זה מתייחסים למגוון דגמים המשווקים במקומות שונים בעולם ומעורכנים למועד הבאת המקור הלוועזי לדפוס. יתכנו הבדלים בין התיאור, הנתונים והתמונות המובאים במפרט זה לבין הדגמים המשווקים על-ידי חברתנו, הן מבחינת המפרט הטכני והן מבחינת האביזרים, הציוד והמערכות הנלוות. כמו כן, יתכנו הבדלים בדגם מסוים, בהתאם לשינויים הנעשים מעת לעת. אין בפרסום המובא בפרוספקט כדי לחייב את היצרן ו/או את החברה בהספקת דגמים שיכללו את כל או חלק מהאביזרים, הציוד והמערכות המתוארים בו והם שומרים לעצמם את הזכות לבטל, להוסיף, לשנות ולשפר, ללא הודעה מוקדמת וללא עדכון המפרט. כל התמונות הינן להמחשה בלבד. ט.ל.ח.

נתוני צריכת הדלק הם על-פי נתוני היצרן לפי בדיקות המעבדה. צריכת הדלק בפועל מושפעת גם מתנאי הדרך, מתחזוקת הרכב וממאפייני הנהיגה.




| קוד דגם | תיאור דגם | רמת האבזור הבטיחותי |
|---------|--------------------------------|---------------------|
| | KONA Hybrid- Premium | 6 |
| 481-332 | KONA Hybrid- Prestige, Supreme | 7 |

- מקרא:
- מערכת מותקנת בדגם הרכב
 - מערכת אופציונאלית להתקנה
 - ✘ מערכת שאינה מותקנת בדגם הרכב

- פירוט מערכות הבטיחות המותקנות בדגמי: Prestige, Supreme
- 6 כריות אוויר
 - מערכת אקטיבית למניעת סטייה מנתיב
 - מערכת בלימה אוטומטית בעת חירום
 - מערכת לבלימת חירום מפני הולכי רגל ו/או רוכבי אופניים
 - מערכת זיהוי כלי רכב ב"שטח מת"
 - בלימה אוטומטית בנסיעה לאחור
 - מערכת התרעה במצב של עייפות נהג
 - ✘ מערכת עזר לנהג להתרעה על השארת ילדים ברכב
 - חיישני חגירת חגורות בטיחות (קדמיים ואחוריים)
 - ✘ בקרת שיוט אדפטיבית
 - ✘ בקרת מהירות חכמה (ISA)

- פירוט מערכות הבטיחות המותקנות בדגם: Premium
- 6 כריות אוויר
 - מערכת אקטיבית למניעת סטייה מנתיב
 - מערכת בלימה אוטומטית בעת חירום
 - מערכת לבלימת חירום מפני הולכי רגל ו/או רוכבי אופניים
 - ✘ מערכת זיהוי כלי רכב ב"שטח מת"
 - בלימה אוטומטית בנסיעה לאחור
 - מערכת התרעה במצב של עייפות נהג
 - ✘ מערכת עזר לנהג להתרעה על השארת ילדים ברכב
 - חיישני חגירת חגורות בטיחות (קדמיים ואחוריים)
 - ✘ בקרת שיוט אדפטיבית
 - ✘ בקרת מהירות חכמה (ISA)



| דגם | צריכת דלק בליטרים ל-100 ק"מ* | משולב | דרגת זיהום אוויר |
|--------------------------------|------------------------------|-------|------------------|
| KONA Hybrid- Premium | 3.9 | משולב | 3 |
| KONA Hybrid- Prestige, Supreme | 3.7 | משולב | 3 |

KONA EV



ברוכים הבאים לעתיד.

הכירו את יונדאי KONA החשמלית שמגיעה בעיצוב מעודכן ומתוחכם, מראה ספורטיבי ומצוידת בטכנולוגיות המתקדמות ביותר. הגריל הקדמי הסגור משתלב עם פנסי תאורת יום מסוג DRL-LED מחודדים הנמתחים לצדדים באלגנטיות.



עוצמה מתפרצת. טווח נסיעה. האצה מרגשת.

ליונדאי KONA החשמלית סוללה בהספק של 39.2 קוט"ש
וטווח נסיעה של עד 305 ק"מ.
מנוע המפיק 136 כ"ס ומומנט של 40.2 קג"מ הופכים אותה
למכונית שבאמת מהנה לנהיגה.




בלימה רגנרטיבית.

מערכת הבלימה הרגנרטיבית טוענת את הסוללה במהלך הנסיעה על ידי שימוש במנוע החשמלי כדי להאט את המכונית. ניתן לשלוט על עוצמת הטעינה של המערכת על ידי שינוי עוצמת הבלימה הרגנרטיבית בעזרת המנופים שעל גלגל ההגה. ככל שהעוצמה תהיה גבוהה יותר, כך תעלה עוצמת הבלימה כמו גם טעינת הסוללה בעת שחרור דוושת ההאצה. לחיצה קבועה על המנוף השמאלי תפעיל את מערכת הבלימה הרגנרטיבית בעוצמה מקסימלית, דבר היאפשר לכם להאט את המכונית עד לעצירה מלאה בלי ללחוץ על דוושת הבלמים הרגילה.



מערכת הנעה חשמלית.

רכיבי מערכת העברת הכוח של ה-KONA החשמלית תוכננו ונבחרו בקפידה כדי ליצור מאפייני נהיגה מעולה וכדי להגיע לטווח נסיעה יום-יומי פרקטי. נוסף לכך, הפלטפורמה המיוחדת שעליה מתבססת ה-KONA החשמלית מאפשרת להתקין את הסוללות באופן המנצל ביעילות את השימוש במקום, ולא פוגע בתחושת המרחב בתוך המכונית. מערכת ניהול הטמפרטורה החדשנית של הסוללה משפרת את יעילותה. הסוללה מקוררת באמצעות נוזל המחובר אל מערכת מיזוג האוויר ומחוממת בעזרת גוף חימום חשמלי. כדי לשפר את היעילות, אתם יכולים לכבות את בקרת האקלים בצד הנוסע כדי לחסוך בחשמל כאשר אתם נוסעים לבדכם.





Openingstijden
dinsdag – zondag 11 – 17 uur

Opening hours
Tuesday – Sunday 11 a.m. – 5 p.m.

ליהנות ממרחב עצום ומשימושיות.

יונדאי KONA החדשה תוכננה במיוחד לאורח החיים הפעיל ומציעה תא מטען מרווח בנפח של 332 ליטרים. בקיפול המושב האחורי ניתן לקבל נפח של 1,114 ליטרים - מושלם לסוף שבוע הרחק מהבית. תוכלו גם להשתמש בגגון ולהעמיס עליו את הדברים שאתם רוצים לקחת אתכם במשקל של עד 80 ק"ג. בסביבת הנהג, החלפת ידית ההילוכים במערכת SBW (Shift By Wire) פינתה מקום לתא אחסון נוסף לחפצים אישיים הנמצא מתחת לקונסולה המרכזית.

תא מטען מרווח.



קונסולה מרכזית.



טכנולוגיה מתקדמת.

יונדאי KONA החשמלית החדשה מצוידת בשלל טכנולוגיות חכמות ומתקדמות המאפשרות לכם לנהוג בצורה בטוחה יותר ורגועה יותר.

מערכת מולטימדיה

מערכת מולטימדיה מקורית עם מסך בגודל 8" ואפשרויות חיבור Apple CarPlay-7 ו-Android Auto.*



SVC - לוח מחוונים דיגיטלי מלא בגודל 10.25"

לוח המחוונים תוכלו למצוא את כל המידע הנדרש על הרכב. בנוסף ניתן לשנות את מצב התצוגה בהתאם למצב הנהיגה הנבחר (NORMAL או ECO, SPORT).



מערכת SBW (Shift By Wire)

בחירת הילוך נסיעה בלחיצת כפתור. מערכת SBW הנמצאת בקונסולה המרכזית, תאפשר לכם לבחור את מצב הנסיעה המתאים. בלם היד החשמלי בשילוב AUTO HOLD גם הוא נמצא בקונסולה המרכזית.





בטיחות ללא פשרות Hyundai SmartSense

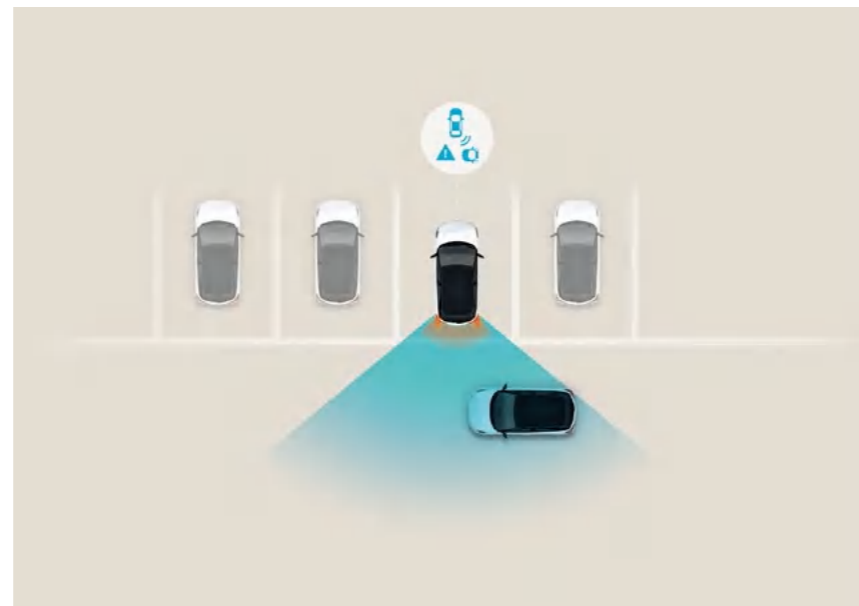
בלימה אוטונומית במצבי חירום (FCA)

מערכת בלימה אוטונומית במצבי חירום הכוללת זיהוי הולך רגל וכלי רכב.



התרעה ומניעת פגיעה ברכב חוצה מאחור (RCCA)

מערכת אקטיבית להתרעה ומניעת פגיעה ברכב חוצה בעת נסיעה לאחור.



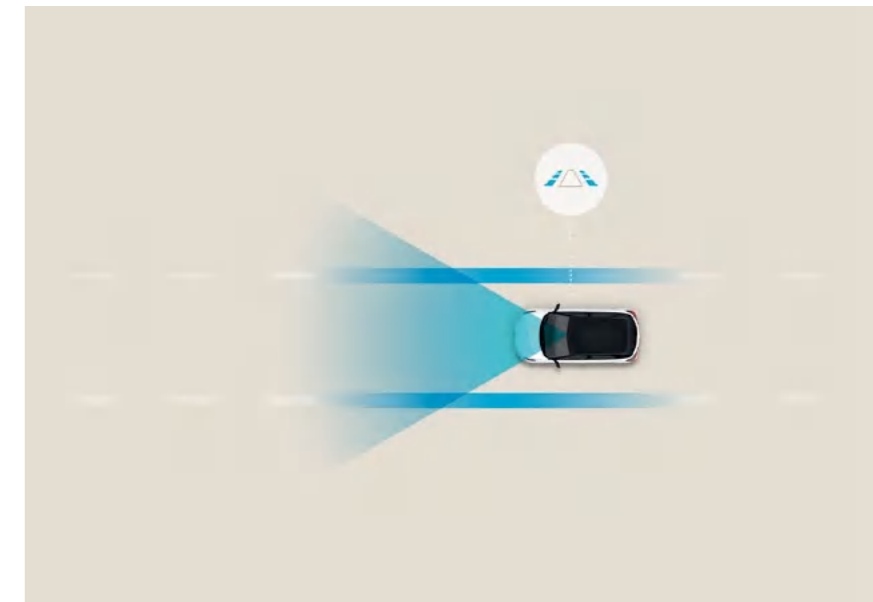
מערכת לזיהוי ומניעת התנגשות בכלי רכב ב"שטח מת" (BCA)

מערכת אקטיבית למניעת התנגשות בעת מעבר נתיב המספקת התרעה על רכב ב"שטח מת".



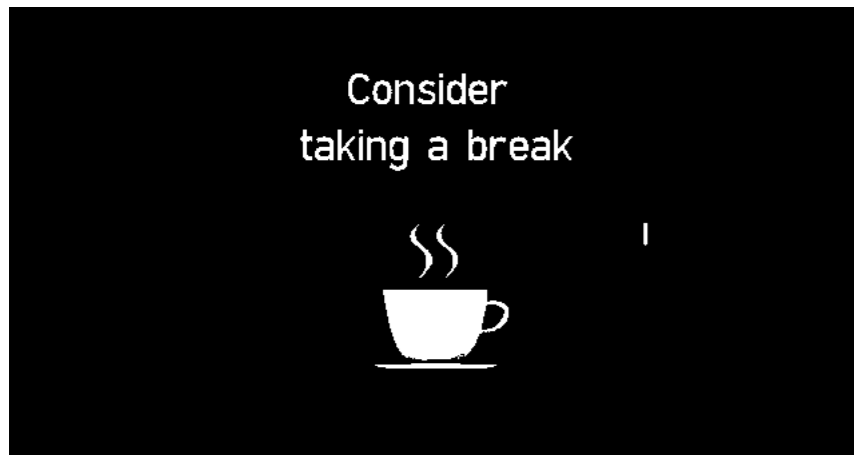
מערכת סיוע לשמירה על מרכז נתיב הנסיעה (LFA)

מערכת אקטיבית המסייעת בשמירה על מרכז נתיב הנסיעה.



מערכת התרעה על עייפות הנהג/ת (DAW)

מערכת המזהה סימני עייפות אצל הנהג/ת, מתריעה על כך וממליצה על הפסקת התרעננות.



מערכת אקטיבית הכוללת תיקון הגה (LKA)

מערכת אקטיבית הכוללת תיקון הגה לסייע בשמירה על נתיב הנסיעה.



מפרט טכני

| מנוע | חשמלי 100KW |
|--------------------|-------------|
| הספק מירבי (כ"ס) | 136 |
| מומנט מירבי (קג"מ) | 40.2 |
| הנעה | קדמית |

| תיבת הילוכים | |
|--|--------------------------|
| סוג | הילוך יחיד עם תיבת הפחתה |
| הגה | |
| מוגבר חשמלי משתנה בהתאם למהירות הנסיעה | + |
| רדיוס סיבוב (מטר) | 5.2 |

| בלמים | |
|---------|--------------------|
| קדמיים | מערכת כפולה מוגברת |
| אחוריים | דיסק מאוורר דיסק |

| מתלים | |
|-------|---|
| קדמי | עצמאי מסוג מקפרסון, קפיצי סליל ומוט מייצב |
| אחורי | עצמאיים מסוג Multi-Link |

| צמיגים וחישוקים | KONA EV |
|-----------------|------------|
| צמיגים | 215/55 R17 |
| חישוקים | סגסוגת 17" |
| גלגל חלופי זמני | ערכת תיקון |

| ביצועים* | | |
|--------------------------|-----|--|
| תאוצה 0-100 קמ"ש (שניות) | 9.9 | |
| מהירות מרבית (קמ"ש) | 155 | |

| סוללה | |
|--------------------------|---------------------|
| סוג | LITHIUM-ION POLYMER |
| קיבולת הסוללה (קוט"ש) | 39.2 |
| מתח כולל (V) | 327 |
| צריכת חשמל (WH/KM)* | 143 |
| טווח נסיעה חשמלית (ק"מ)* | 305 |

| | |
|--|--|
| <div> <div><div></div></div></div> <div> <div><div>לרשותכם סוכנויות יונדאי ברחבי הארץ. לבירור אולם התצוגה הקרוב אליכם או תיאום נסיעת מבחן חייגו: 3805*</div></div> </div> | <div> <div><div></div></div></div> <div> <div><div>או היכנסו לאתר האינטרנט www.hyundaimotors.co.il</div></div> </div> |
|--|--|

| מידות (מ"מ) | KONA EV |
|------------------------------------|---------|
| אורך | 4,205 |
| רוחב | 1,800 |
| גובה (כולל מסילת גג) | 1,570 |
| בסיס גלגלים | 2,600 |
| מרווח מהקרקע מינימלי | 158 |
| מרווח רגלים מושב קדמי | 1,054 |
| מרווח רגלים מושב אחורי | 848 |
| מרווח ראש מושב קדמי | 1,005 |
| מרווח ראש מושב אחורי | 957 |
| מרווח כתפיים מושב קדמי | 1,410 |
| מרווח כתפיים מושב אחורי | 1,385 |
| מרווח מותניים מושבים קדמיים | 1,355 |
| מרווח מותניים מושבים אחוריים | 1,326 |
| נפח תא מטען אחורי (ליטרים) | 332 |
| נפח תא מטען בקיפול מושבים (ליטרים) | 1,114 |
| משקל עצמי (ק"ג) | 1,625 |
| משקל כללי מורשה (ק"ג) | 2,020 |

| | |
|---|---|
| <div> <div><div></div></div></div> <div> <div><div>5 שנות אחריות על הרכב או 100,000 ק"מ, עפ"י המוקדם מביניהם.</div></div> </div> | <div> <div><div></div></div></div> <div> <div><div>7 שנות אחריות על הסוללה או 150,000 ק"מ, עפ"י המוקדם מביניהם.</div></div> </div> |
|---|---|

| מפרט בטיחות | KONA EV | |
|--|---------|--|
| 2 כריות אוויר קדמיות לנהג ולנוסע | + | |
| 2 כריות אוויר צד לנהג ולנוסע | + | |
| 2 כריות אוויר וילון צידיות | + | |
| FCA - בלימה אוטונומית בעת חירום הכוללת זיהוי הולכי רגל וכלי רכב | + | |
| LKA - מערכת אקטיבית הכוללת תיקון הגה לסיוע בשמירה על נתיב הנסיעה | + | |
| BCA - מערכת אקטיבית לזיהוי ומניעת התנגשות בכלי רכב ב"שטח מת" | + | |
| DAW - מערכת התרעה על עירנות הנהג | + | |
| RCCA - מערכת אקטיבית למניעת פגיעה ברכב חוצה בעת נסיעה לאחור | + | |
| LFA - מערכת אקטיבית לסיוע בשמירה על מרכז נתיב הנסיעה | + | |
| ROA - חיווי תזכורת למניעת שכחה במושב האחורי | + | |
| TPMS - מערכת ניטור לחץ אוויר בצמיגים לכל גלגל בנפרד | + | |
| חיישני חגורות לכל חמשת המושבים | + | |
| ABS - מערכת למניעת נעילת גלגלים בבלימה | + | |
| ESP - מערכת בקרת יציבות | + | |
| HAC - מערכת סיוע לזינוק בעליה | + | |
| ESS - איתות בבלימת חירום | + | |
| קדם מותחן בחגורות בטיחות קדמיות | + | |
| אפשרות לביטול כרית אוויר לנוסע | + | |
| נקודות עיגון למושב תינוק ISOFIX | + | |
| נטרול נעילה מרכזית בזמן תאונה | + | |

| אבזור מתקדם | KONA EV |
|---|---------|
| מערכת מולטימדיה מקורית 8" מתקדמת עם אפשרויות חיבור Android Auto, Apple CarPlay** | + |
| דיבורית BT + מצלמה אחורית | + |
| DRIVE MODE בורר מצבי נהיגה בכביש | + |
| SVC - לוח מחוונים דיגיטלי מלא 10.25" | + |
| SBW - בחירת הילוך בלחיצת כפתור | + |
| Cruise Control - בקרת שיוט | + |
| מנופי שליטה מגלגל ההגה על רמת אחזור אנרגיה (רגרציה) | + |
| קיפול מראות חשמלי | + |
| פנסי איתות במראות | + |
| בלם יד חשמלי + AUTO HOLD | + |
| שמשות כהות Privacy Glass | + |
| תאורת יום LED-DRL | + |
| חיישן אורות+גשם | + |
| חיישני נסיעה קדמיים ואחוריים | + |
| מערכת בקרת אקלים דיגיטלית | + |
| אפשרות להתנעה מרחוק | + |
| מפתח חכם - התנעה וכניסה ללא מפתח | + |
| מושב נהג עם כיווןן חשמלי וניפוח גב תחתון | + |
| מושב נוסע עם כיווןן חשמלי | + |

^[**] באמצעות טלפון נייד התומך ומאפשר זאת ובכפוף למגבלות שונות

^[1] *על-פי נתוני היצרן לפי בדיקות מעבדה. צריכת החשמל וטווח הנסיעה בפועל מושפעים, בין היתר, גם מתנאי הדרך, מתחזוקת הרכב, ממאפייני הנהיגה ומקיבולת ובלאי הסוללה ויכולים אף להגיע לפער משמעותי ביחס לנתוני המעבדה

צבעי הרכב

 ירקרק מטאלי
Misty Jungle

 אפור כהה מטאלי
Dark Knight

 לבן
Atlas White

 שחור מטאלי
Phantom Black

 אפור מטאלי
Galactic Grey

 כחול מטאלי
Surfy Blue

 בורדו מטאלי
Pulse Red

 אדום מטאלי
Ignite Falme


הצבעים הינם להמחשה בלבד וייתכנו הבדלי גוונים בין הצבעים המופיעים בפרוספקט לבין הצבעים כפי שהם במציאות.

המידע והנתונים המופיעים בפרוספקט זה מתייחסים למגוון דגמים המשווקים במקומות שונים בעולם ומעודכנים למועד הבאת המקור הלוועזי לדפוס. יתכנו הבדלים בין התיאור, הנתונים והתמונות המובאים במפרט זה לבין הדגמים המשווקים על-ידי חברתנו, הן מבחינת המפרט הטכני והן מבחינת האביזרים, הציוד והמערכות הנלוות. כמו כן, יתכנו הבדלים בדגם מסוים, בהתאם לשינויים הנעשים מעת לעת. אין בפרסום המובא בפרוספקט כדי לחייב את היצרן ו/או את החברה בהספקת דגמים שיכללו את כל או חלק מהאביזרים, הציוד והמערכות המתוארים בו והם שומרים לעצמם את הזכות לבטל, להוסיף, לשנות ולשפר, ללא הודעה מוקדמת וללא עדכון המפרט. כל התמונות הינן להמחשה בלבד. ט.ל.ח.

נתוני צריכת החשמל וטווח הנסיעה הם על-פי נתוני היצרן לפי בדיקות מעבדה. צריכת החשמל וטווח הנסיעה בפועל מושפעים, בין היתר, גם מתנאי הדרך, מתחזוקת הרכב, ממאפייני הנהיגה ומקיבולת ובלאי הסוללה ויכולים אף להגיע לפער משמעותי ביחס לנתוני המעבדה.

רמת בטיחות נמוכה



רמת בטיחות גבוהה

| קוד דגם | תיאור דגם | רמת האבזור הבטיחותי |
|---------|-----------|---------------------|
| 481-308 | KONA EV | 7 |

מקרא:

- מערכת מותקנת בדגם הרכב
- מערכת אופציונאלית להתקנה
- ✗ מערכת שאינה מותקנת בדגם הרכב

פירוט מערכות בטיחות המותקנות ברכב

- 6 כריות אוויר
- מערכת אקטיבית למניעת סטייה מנתיב
- מערכת בלימה אוטומטית בעת חירום
- ✗ בקרת שיוט אדפטיבית
- מערכת זיהוי הולכי רגל
- ✗ מערכת זיהוי רוכב אופניים ואופנועים
- מערכת זיהוי כלי רכב ב"שטח מת"
- מצלמות רוורס
- חיישני חגירת חגורות
- ✗ שליטה אוטומטית באורות גבוהים
- ✗ מערכת לזיהוי תמרורי מהירות
- בלימה אוטומטית בנסיעה לאחור
- התרעה במצב של עייפות או הסחת דעת
- ✗ מערכת למניעת שכחת ילד ברכב

דרגת זיהום אוויר מרכב מנועי*



*הדרגה מחושבת לפי תקנות אוויר נקי (גילוי נתוני זיהום אוויר מרכב מנועי בפרסומת), התשס"ט 2009

| נתוני צריכת חשמל | | |
|-------------------------|---------------------------|---------|
| טווח נסיעה חשמלית (ק"מ) | צריכת חשמל (וואט שעה/ק"מ) | דגם |
| 305 | 143 | KONA EV |