





**DS AUTOMOBILES**  
HAUTE COUTURE EXPERIENCE



**DS7 E-TENSE**

מפרט טכני ואבזור

# מידות



\*מידות במ"מ.

# מפרט טכני E-TENSE

RIVOLI 360hp 4x4	RIVOLI 300hp 4x4	RIVOLI 225hp		
360	300	225	הספק מירבי כ"ס	הספק משולב (בנוזין+חשמל)
53.0		36.7	מומנט מירבי קג"מ	
טורבו בנוזין			סוג מנוע	
1,598			נפח המנוע (סמ"ק)	מנוע בנוזין
קדמי רחבי			תצורה	
16/4			מס' בוכנות/שסתומים	
200/6,000		180/6,000	הספק מירבי סל"ד/כ"ס	
30.6/3,000			מומנט מירבי סל"ד/קג"מ	מנוע חשמלי
110 (קדמי) 113 (אחורי)		110	הספק מירבי (כ"ס)	
32.6 (קדמי) 16.9 (אחורי)		32.6	מומנט מירבי (קג"מ)	
אוטומטית, 8 הילוכים			סוג תיבת הילוכים	תיבת הילוכים
10.45			הגה כוח משתנה בהתאם למהירות הנסיעה	היגוי
-			קוטר סיבוב בין מדרכות (מ')	
-			מלפנים: מתלי מק-פירסון עם זרועות A תחתונות, קפיצי ספירלה, בולמים הידראוליים טלסקופיים ומוט מייצב	מתלים
-			מלפנים: מתלי מק-פירסון עם זרועות A תחתונות, קפיצי ספירלה, בולמים הידראוליים טלסקופיים מבוקרי מחשב ומוט מייצב	
-			מאחור: מתלה רב-חיבורי, קפיצי ספירלה ובולמים טלסקופיים	מיתת צמיגים
-			מאחור: מתלה רב-חיבורי, קפיצי ספירלה ובולמים טלסקופיים מבוקרי מחשב	
245/35-R21	235/45-R20	235/50-R19		בלמים
-			בלמים קדמיים: דיסקים מאווררים	בלמים
-			בלמים אחוריים: דיסקים	
459.5			אורך כללי	מידות (ס"מ)
189.5			רוחב כללי	
163.1			גובה כללי	
273.8			מרחק בין סרנים	
1,960	1,911	1,835	משקל עצמי מינימום CEE**	
440	489	490	משקל מטען מורשה	
2,400		2,325	משקל כללי מורשה	נפח (ל')
43			מכל דלק	
555			תא מטען	
1,752			תא מטען (מושבים אחוריים מקופלים)	
אינו רשאי לגרור	750		נגרר ללא בלמים	כושר גרירה מרבי (ק"ג)
	1,200	1,275	נגרר עם בלמים	
235		225	מהירות מירבית בקמ"ש	ביצועים (לפי נתוני היצרן לנהג יחיד)*
5.6	5.9	8.9	תאוצה מ"ס ל-100 קמ"ש (בשניות)	
178	164	165	צריכת חשמל לפי תקן WLTP (וואט שעה/ק"מ)*	
58	66		סווח נסיעה מירבי לפי תקן WLTP (ק"מ)*	סוללה
LITHIUM-ION			סוג סוללה	
14.2			קיבולת (קו"ש)	הטענה
כ-7 שעות			טעינה משקע כוח תעשייתי (2.3kW)	
כשעתיים			טעינה מעמדת טעינה 32 אמפר (7.4kW)	
8 שנים או 160,000 ק"מ				אחריות סוללה
8.5	6.8	7.1	צריכת דלק משולבת מנוע בנוזין בלבד*	תצרוכת דלק לפי תקן WLTP (ליטר/100 ק"מ)*
1.8	1.2	1.3	משוקללת חשמל ובנוזין*	



\*נתוני צריכת הדלק, צריכת החשמל וסווח הנסיעה הינן מבדיקות מעבדה שהתקבלו מהיצרן. נתונים אלו בפועל מושפעים מתנאי הסביבה והדרך, מתחזוקת הרכב וממאפייני הנהיגה ולכן עלול להיווצר פער ביחס לנתוני בדיקות היצרן.  
\*\*הנתון כולל נהג במשקל 70 ק"ג.  
יבהתאם לתנאי האחריות.





התמונה להמחשה בלבד



התמונה להמחשה בלבד





# מפרט אבזור רמת גימור RIVOLI

	225hp	300hp	360hp
בטיחות	<p>6 כריות אוויר:</p> <p>זוג כריות אוויר קדמיות לנהג ולנוסע לצידו</p> <p>זוג כריות אוויר צידיות לנהג ולנוסע לצידו</p> <p>זוג כריות אוויר וילון צידיות לנהג ולנוסעים מלפנים ומאחור</p> <p>TPMS – מערכת לזיהוי לחץ אוויר נמוך בצמיגים</p> <p>שני עיגוני ISOFIX מאחור למושבי בטיחות</p> <p>ניטרול כרית אוויר לנוסע להסעת תינוק במושב הקדמי</p> <p>DRIVER ATTENTION ALERT – מערכת התרעת עירנות לנהג</p> <p>BLIND SPOT DETECTOR – התרעה על רכב בשטח מת במראות</p> <p>ESP – מערכת בקרת יציבות אלקטרונית</p> <p>INTELLIGENT SPEED ADAPTATION – זיהוי תמרורי מהירות והמלצה לשינוי המהירות בבקרת השיוט או במגביל המהירות</p> <p>זיהוי תמרורים מורחב</p>		
בטיחות אקטיבית	<p>ADVANCED EMERGENCY BRAKING SYSTEM – מערכת בלימת חירום אקטיבית הפעילה במהירויות: זיהוי הולכי רגל 5-60 קמ״ש</p> <p>זיהוי רכב נייח ורכב דו-גלגלי 5-80 קמ״ש</p> <p>זיהוי רכב בתנועה 10-140 קמ״ש</p> <p>בקרת שיוט אדפטיבית עם יכולת עצירה מלאה הכוללת מגביל מהירות וזינוק מעמידה (STOP &amp; GO)</p> <p>LANE POSITIONING ASSIST – שמירה על מיקום בנתיב הנסיעה בזמן שימוש בבקרת השיוט האדפטיבית</p> <p>LANE KEEPING ASSIST WITH STEERING CORRECTION – מערכת סיוע לשמירת נתיב הנסיעה הכוללת תיקוני היגוי</p> <p>HIGH BEAM ASIST – מערכת למניעת סנוור והחלפת עוצמת תאורה בהתאם לתנאי הדרך</p>		
נהיגה	<p>3 מצבי נהיגה לבחירת הנהג המשפיעים על מערכת ההנעה: חשמלי (ELECTRIC), היברידי (HYBRID) וספורט (SPORT)</p> <p>5 מצבי נהיגה לבחירת הנהג, המשפיעים על מערכת ההנעה והמתלים: חשמלי (ELECTRIC), נוחות (COMFORT), היברידי (HYBRID), ספורט (SPORT) והנעה כפולה (4WD)</p> <p>מנופי העברת הילוכים מאחורי ההגה</p> <p>בלם יד חשמלי</p> <p>חיישני חנייה קדמיים ואחוריים</p> <p>2 מצלמות המספקות תמונת מעוף ציפור של 360 מעלות לסייע בחנייה ובתמרונים</p> <p>מראה מרכזית אלקטרוכרומטית נגד סינוור, בעיצוב ייחודי ללא מסגרת</p> <p>מראת נהג אלקטרוכרומטית</p> <p>תאורת WELCOME המדליקה את אורות הרכב בעת פתיחתו</p> <p>FOLLOW ME HOME – מערכת הארכת זמן תאורה לאחר כיבוי מנוע ויציאה מהמכונית</p> <p>DS PIXEL LED VISION 3.0 – תאורת לד מתוחכמת עוקבת פנייה עם אפשרות לפיצול אלומת האור באופן אוטומטי, מבלי לסנוור את התנועה ממול בזמן שימוש באור גבוה</p> <p>תאורת יום DS LIGHT VEIL LED</p> <p>תאורת LED אחורית בעיצוב 3D</p> <p>DS ACTIVE SCAN SUSPENSION – מערכת הסורקת את פני הכביש לפני המכונית ומתאימה את פעולת המתלים במטרה לשפר את נוחות הנסיעה</p> <p>DS NIGHT VISION – מצלמה לזיהוי וראיית עצמים בלילה עם הקרנה בלוח המחוונים</p> <p>ערכת ניפוח (ללא גלגל חליפי)</p>		
לוח מחוונים	<p>לוח מחוונים דיגיטלי 12.3" עם אפשרות לבחירת השפה העברית הכולל בחירה מבין 8 ערכות צבעים</p> <p>KEYLESS ENTRY &amp; START – כניסה והתנעה ללא מפתח</p> <p>פתיחה וסגירה חשמלית של תא המטען באמצעות חיישן המזהה תנועת רגל מתחת לפגוש האחורי</p> <p>מיוזג אוויר מקדים – אפשרות לקביעה מראש למועד הפעלת בקרת האקלים כאשר הרכב כבוי ונועל</p> <p>בקרת אקלים אלקטרונית מפוצלת עם אפשרות שליטה על הטמפי' מאחור, ויציאת מיוזג מאחור</p> <p>מראות צד מתקפלות חשמלית ומחוממות עם הקרנת לוגו DS LED ושינוי זווית בשילוב הילוך אחורי</p> <p>מושבים קדמיים מתכווננים חשמלית בעלי פונקציית זכרון למושב הנהג, לצד אפשרות להארכה ידנית של בסיס המושב לתמיכה משופרת ותמיכת גב תחתון חשמלית</p> <p>DRIVER WELCOME – מושב נהג זז לאחור אוטומטית לנוחות בעת כניסה ויציאה מהרכב וחוזר קדימה לאחר ההנעה</p> <p>מושבים קדמיים מחוממים בשלוש עוצמות לבחירה</p>		

	225hp	300hp	360hp
נוחות ושימושיות	<p>8 תוכניות עיסוי במושבים הקדמיים בשלוש עוצמות שונות</p> <p>מושבים קדמיים מאווררים בשלוש עוצמות לבחירה</p> <p>משטח טעינה אלחוטית לסמארטפון (למכשירים תומכים)</p> <p>מערכת מולטימדיה עם אפשרות להתאמה אישית הנשלטת מההגה הכוללת מסך מגע 12" עם אפשרות לבחירת השפה העברית ו-8 ערכות צבעים</p> <p>מערכת ניווט יס' מבית TOMTOM הכוללת דיווחי תנועה בזמן אמת**</p> <p>8 רמקולים</p> <p>מערכת FOCAL ELECTRA® HIFI הכוללת: מגבר 515 וואט, 14 רמקולים וסאב וופר 8 אינץ'</p> <p>MY-DS – אפליקציה המציגה מידע על הרכב מרחוק הכולל בין היתר את מיקום הרכב, הנדרת יעד ניווט, הפעלה מיידית ותזמון מיזוג האוויר מרחוק</p> <p>קישוריות BLUETOOTH לצד ממשק ANDROID AUTO-I APPLE CARPLAY – שיקוף ושליטה במכשיר הנייד דרך מסך המולטימדיה באופן אלחוטי (למכשירים תומכים בלבד)</p> <p>2 שקעי USB-C מלפנים לצד צמד שקעי USB-A מאחור</p> <p>DS IRIS SYSTEM – מערכת הכוללת זיהוי קולי טבעי מתקדם (ללא עברית) לתפעול מערכת המולטימדיה והשירותים המחוברים</p> <p>תאורת אווירה LED עם 8 גוונים לבחירה</p> <p>תאורת פנים LED מלפנים ומאחור</p> <p>משענת יד קדמית עם תא אחסון</p> <p>משענת יד במרכז המושב האחורי עם צמד מחזיקי כוסות</p> <p>מושב אחורי מתקפל 1/3–2/3</p> <p>מושבים אחורים עם כיווןן זווית חשמלי</p> <p>שקע 12V בקונסולה המרכזית</p> <p>שקע 12V בתא המטען</p> <p>הפעלה חשמלית רציפה לארבעת החלונות עם מנגנון נגד תפיסת אצבעות</p> <p>חיישן נשם להפעלה אוטי של מגבים קדמיים</p> <p>חיישן להדלקה אוטי של פנסי הדרך</p> <p>דושות ספורט בגימור אלומיניום</p> <p>חישוקי "19 EDINBURGH</p> <p>חישוקי "20 TOKYO</p> <p>חישוקי "21 BROOKLYN לצד צמיגי MICHELIN PILOT SPORT 4S</p> <p>שמשה קדמית מחוממת</p> <p>גג זכוכית פנורמי נפתח עם וילון</p> <p>זיגוג כפול לחלונות הצד לשיפור בידוד רעשי הנסיעה</p> <p>שמשה וחלונות אחוריים כהים</p> <p>מראות צד בגימור צבע הרכב בשילוב שחור</p> <p>פסי קישוט בגימור כרום</p> <p>ידיות דלתות בצבע נוף עם כרום</p> <p>גריל קדמי בגימור שחור מבריק בשילוב כרום</p> <p>מוטות גג אורכיים בגימור כרום</p> <p>סף כניסה לדלתות בעיצוב DS</p> <p>שעון B.R.M R180</p> <p>ריפוד עור בגוון שחור – RIVOLI BLACK LEATHER</p> <p>ריפוד עור נאפה בגוון בהיר – OPERA INSPIRATION PEARL GREY NAPPA LEATHER</p> <p>ריפוד עור נאפה בגוון שחור – OPERA INSPIRATION BLACK NAPPA LEATHER</p> <p>חבילת DS PERFORMANCE: <ul style="list-style-type: none"><li>לוגו PERFORMANCE LINE על מכסה המנוע</li> <li>בלמים קדמיים מוגדלים 380 מ״מ עם קאליפר בעל 4 בוכנות וכיתוב DS PERFORMANCE</li> <li>מתלים מונמכים 15 מ״מ</li> <li>מפשק גלגלים מורחב, 10 מ״מ מאחור, 24 מ״מ מלפנים</li></ul></p>		

<sup>[1]</sup> גרסת בטא, דורשת שימוש ורישום באפליקציה, למכשירים תומכים בלבד (ללא עלות במשך שלוש שנים ראשונות).

<sup>\*\*</sup>מערכת הניווט המותקנת ברכבך מספקת את השירות והתכנים הכלולים בה לשימוש "As is" בהתאם להגדרות היצרן ובכפוף לזמינות באזור הגיאוגרפי. המערכת אינה מתריעה בזמן הניווט על סכנה לכניסה לאזורים האסורים לכניסת ישראלים. השימוש במערכת על אחריות המשתמש בלבד.

חישוקים

ריפודים



19" EDINBURGH  
RIVOLI 225HP



Rivoli Black Leather  
RIVOLI E-TENSE 225hp



CRYSTAL PEARL (M)



BLANC NACRE (M)



20" TOKYO  
RIVOLI 300HP 4x4



Opera Inspiration Pearl Grey Nappa Leather  
RIVOLI E-TENSE 300/360hp 4x4



GRIS PLATINUM (M)



ECLIPSE DARK BLUE (M)



21" BROOKLYN  
RIVOLI 360HP 4x4



Opera Inspiration Black Nappa Leather  
RIVOLI E-TENSE 360hp 4x4



NOIR PERLA NERA (M)



LACQUERED GREY (M)






www.DSautomobiles.co.il

DS STORE HERZLIYA | 073-2799222

התמונה להמחשה בלבד

המידע והנתונים המופיעים בפרסום זה מתייחסים למגוון דגמים המשווקים במקומות שונים בעולם ומעודכנים למועד הבאת המקור הלוועזי לדפוס. ייתכנו הבדלים בין התיאור המובא בפרסום לבין הדגמים המשווקים על ידי חברתנו, הן מבחינת המפרט והן מבחינת האביזרים הנלווים. כמו כן ייתכנו הבדלים בדגם מסויים, בהתאם לשינויים הנעשים מזמן לזמן. אין בפרסום המובא כאן כדי לחייב את היצרן ו/או את החברה באספקת דגמים שיכללו את כל או חלק מהאביזרים, הציוד והמערכות המתוארים בו והם שומרים לעצמם את הזכות לבטל, להוסיף, לשנות ולשפר, ללא הודעה מוקדמת וללא עדכון הפרסום. כל התמונות להמחשה בלבד. ט.ל.ח.

#### רמת האבזור הבטיחותי



דרגת זיהום	נתוני צריכת דלק חשמל*				תיאור הדגם
	טווח נסיעה חשמלי מירבי לפי תקן WLTP (ק"מ)	צריכת חשמל לפי תקן WLTP (וואט שעה/ק"מ)	צריכת דלק משולבת משוקלת (ליטר/100 ק"מ)	צריכת דלק חשמל לפי תקן WLTP (וואט שעה/ק"מ)	
1	66	165	1.3		DS7 RIVOLI E-TENSE 225hp AT8
1	66	164	1.2		DS7 RIVOLI E-TENSE 300hp AT8 4x4
2	58	178	1.8		DS7 RIVOLI E-TENSE 360hp AT8 4x4

#### דרגת זיהום אוויר מרכב מנועי\*\*



\*נתוני היצרן עפ"י בדיקת מעבדה. תקן 2017/1151 EU.  
\*\*הדרגה מחושבת לפי תקנות אוויר נקי (גילוי זיהום אוויר מרכב מנועי בפרסומת) התשס"ט 2009.



**DS AUTOMOBILES**  
Spirit of Avant-Garde



# DS7 CROSSBACK E-TENSE

מפרט טכני ורשימת אביזרים ומערכות



# מפרט טכני

	E-TENSE 4X4 300hp	E-TENSE 225hp	
נתונים משולבים			
הספק משולב (כ"ס)	300	225	
מומנט משולב (קג"מ)	53	36.7	

מנוע בעירה פנימית			
מנוע	טורבו בנזין		
נפח המנוע (סמ"ק)	1,598		
תצורה	קדמי רחבי		
מס' בוכנות	4		
מס' שסתומים	16		
הספק מירבי (סל"ד/כ"ס)	200 / 6,000	180 / 6,000	
מומנט מירבי (סל"ד/קג"מ)	30.6 / 3,000		

מנוע חשמלי			
הספק מירבי (סל"ד/כ"ס)	110 / 2,500	110 / 2,500	110/2,500 (קדמי) (אחורי) (113/14,000)
מומנט מירבי (סל"ד/קג"מ)	32.6 / 500-3,500	32.6 / 500-3,500	32.6/500-2,500 (קדמי) (אחורי) 16.9/0-4,760

ביצועים (נהג בלבד)			
מהירות מירבית (קמ"ש)	240	225	
תאוצה מ-0 ל-100 קמ"ש (שניות)	5.9	8.9	
מהירות מירבית במצב חשמלי (קמ"ש)	135		

תצוחכת דלק (ליטר/100 ק"מ)*			
משוקללת חשמל ובנזין	1.3	1.4	
משוקללת בנזין בלבד	7.4	7.5	

מערכת דלק			
נפח מכל דלק (ליטר)	43		
סוג דלק	Gasoline 95 בנזין		

תיבת הילוכים			
תיבת הילוכים	EAT 8		
סוג תיבת הילוכים	אוטומטית, פלנטרית		
מספר הילוכים קדמיים	8		

מידות ומשקלים			
קוטר סיבוב (מטרים)	10.45		
אורך (מ"מ)	4,595		
רוחב (מ"מ)	1,895		
גובה (מ"מ)	1,631		
מרחק בין סרנים (מ"מ)	2,738		
מרווח נחון (ס"מ)	19		

	E-TENSE 4X4 300hp	E-TENSE 225hp	
נפח פנימי			
מספר דלתות	5		
נפח תא מטען (ליטר)	555		
נפח תא מטען עם מושב אחורי מקופל (ליטר)	1,752		

משקלים (ק"ג)			
משקל עצמי*	1,900	1,835	
משקל מטען מותר	500	515	
משקל כולל מותר	2,400	2,350	

משקל' גרירה מותרים (ק"ג)			
משקל מותר לגרירת גרור ללא מערכת בלימה	750		
משקל מותר לגרירת גרור עם מערכת בלימה	1,200	1,250	

בלמים – צמיגים			
מתלים קדמיים	מתלים עצמאיים, תומכות מק-פרסון עם זרועות A תחתיות, קפיצי סליל, בולמי זעזועים הידראולים מבוקרי מחשב, מוט מייצב		
מתלים אחוריים	מתלים עצמאיים, רב-חיבורי, קפיצי סליל, בולמי זעזועים הידראוליים מבוקרי מחשב, מוט מייצב		
בלמים	מלפנים: דיסקים מאוררים   מאחור: דיסקים		
מידת צמיגים	BE CHIC – 235/50R19 GRAND CHIC – 205/55R19	235/50R19	

צריכת חשמל וטווח BE CHIC/GRAND CHIC			
צריכת חשמל לפי תקן WLTP (וואט שעה/ק"מ)*	155/156	157/158	
טווח נסיעה מירבי לפי תקן WLTP (ק"מ)*	60/62	61/60	

סוללה			
סוג סוללה	Litium-Ion		
קיבולת (קוט"ש)	13.2		
הטענה			
זמן טעינה משקע כוח ביתי	כשש שעות		
זמן טעינה מעמדת טעינה 32 אמפר (kW7.4)	כשעתיים		
אחריות סוללה			
אחריות	8 שנים או 160,000 ק"מ**		

\*הנתון כולל נהג במשקל 75 ק"ג.

\*\*בהתאם לתנאי האחריות.



התמונה להמחשה בלבד.

<sup>[1]</sup> \*נתוני צריכת הדלק, צריכת החשמל וטווח הנסיעה הינן מבדיקות מעבדה שהתקבלו מהיצרן

<sup>[2]</sup> נתונים אלו בפועל מושפעים מתנאי הסביבה והדרך, מתחזוקת הרכב וממאפייני הנהיגה ולכן עלול להיווצר פער ביחס לנתוני המעבדה





# מידות במ"מ





# מפרט אבזור

## רמת גימור BE CHIC – Inspiration PERFORMANCE Line



<p><b>חבילת עיצוב PERFORMANCE LINE הכוללת:</b></p> <ul style="list-style-type: none"> <li>- ספי דלת אלומיניום PERFORMANCE LINE</li> <li>- גלגל הגה מצופה עור מחורר בתפירה ייחודית</li> <li>- שטיחים עם לוגו PERFORMANCE LINE</li> <li>- ריפוד אלקנטרה</li> <li>- גימור אלקנטרה על לוח המחוונים, הקונסולה המרכזית והדלתות</li> <li>- פסים בשחור מט מלפנים ומאחור</li> <li>- מסילות נג בשחור מבריק</li> </ul>	<p>עיצוב וגימור פנימי וחימום</p>
<p>דיפון תקרה בבד שחור</p> <p>דושות בגימור אלומיניום</p> <p>שבכה קדמית בגימור שחור מבריק</p> <p>ידיות דלתות בצבע המרכב בעיטורי כרום</p> <p>מראות צד בגימור שחור מבריק</p> <p>מסגרת כרום מסביב לחלונות</p> <p>איתות דינמי מלפנים ומאחור</p> <p><b>חישוקי סגסוגת 19"</b></p> <p>מדגם BEIJING (שחור עם קאפה אדומה)</p>	



<p>ACTIVE LED VISION – פנסי חזית אדפטיביים ועוקבי פניה אדפטיביים בעלי 6 מצבים עם פונקציית מעקב פניה</p> <p>חיישן גשם להפעלה אוטו של מגבים קדמיים</p> <p>DS ACTIVE SCAN – מערכת הסורקת את פני הכביש לפני המכונית ומתאימה את פעולת המתלים לנוחות נסיעה</p> <p>ערכת ניפוח</p> <p>נג שמש פנורמי נפתח, הכולל תריס פנימי חשמלי</p> <p>כניסה והתנעה ללא מפתח</p> <p>תאורת קבלת פנים וליויי הביתה, כולל לוגו DS מוקרן ממראות הצד</p> <p>קיפול מראות צד חשמלי</p> <p>דלת תא מטען חשמלית עם יכולת פתיחה, סגירה ונעילת הרכב בהנפת רגל</p> <p>בקרת אקלים אלקטרונית בעלת שני אזורים ופתחים אחורה</p> <p>מיוזג אוויר מקדים – קביעה מראש למועד הפעלת בקרת האקלים כאשר הרכב כבוי ונעול</p> <p>תא כפפות עם פתח מיוזג</p> <p>מערכת שמע בעלת 8 רמקולים</p> <p><b>מולטימדיה:</b></p> <p>צג מגע מרכזי צבעוני 12" HD עם מערכת ניווט מובנית (ללא עברית)</p> <p>הפעלה קולית לפונקציות שונות ברכב רשת Wi-Fi פנימית</p> <p>קישוריות לטלפון באמצעות USB או BLUETOOTH</p> <p>ממשק ANDROID AUTO ו-APPLE CARPLAY (למכשירים תומכים)</p> <p>הפעלה קולית לטלפון חכם מגלגל ההגה (למכשירים תומכים)</p> <p>מסך ניהול ובקרה על אנרגיה במסך המרכזי</p> <p>שני שקעי USB למושב האחורי לטעינה בלבד</p> <p>טעינה אלחוטית לסמארטפון (למכשירים תומכים)</p> <p>משענות יד מלפנים ומאחור</p> <p>DRIVER WELCOME – מושב נהג זז אחורה אוטומטית לכניסה ויציאה וחוזר קדימה בהתנעה</p> <p><b>מושבים קדמיים –</b></p> <p>מרחק מושב וזיית גב בכיוון חשמלי</p> <p>תמיכת גב תחתון מתכווננת חשמלית</p> <p>תמיכת ירכיים מתכווננת</p> <p>משענת ראש מתכווננת מעלה/מטה ולפנים/לאחור</p> <p>זיכרון למושב הנהג</p> <p>כיסוי אחסון בגב המושבים הקדמיים</p> <p>מושב אחורי מתקפל 1/3 – %</p> <p>תאורת קריאה LED – הדלקה ללא מגע</p> <p><b>תא מטען בעל:</b></p> <p>יחידות אחסון צידיות עם מחיצה נתנת להסרה</p> <p>שקע 12V</p> <p>סף תא מטען כרום</p> <p>שמשות אחריות כהות</p>	<p>נהיגה</p> <p>נחות ושימושיות</p>
---	------------------------------------

<p>לוח מחוונים דיגיטלי מתקדם הכולל מסך צבעוני בגודל 12.3"</p>	<p>לוח מחוונים</p>
<p>6 כריות אוויר: קדמיות לנהג ולנוסע, צידיות לנהג ולנוסע, כריות וילון לשני הצדדים לאורך התקרה להגנת ראשי הנוסעים מלפנים ומאחור</p> <p>TPMS – מערכת לזיהוי לחץ אוויר נמוך בצמיגים</p> <p>עיגוני ISOFIX לעגינה בטיחותית של כיסא התינוק</p> <p>ניטרול כרית אוויר לנוסע להסעת תינוק במושב הקדמי</p> <p>התרעת עירנות לנהג</p> <p>צג התרעה לחניית חגורות בטיחות מלפנים ומאחור</p> <p>Front Collision Warning – מערכת התרעה לניטרול מרחק מלפנים</p> <p>Lane Departure Warning – מערכת התרעה לסטייה מנתיב</p> <p>Blind Spot Detector – התרעה על רכב בשטח המת במראות</p> <p><b>Advanced Emergency Braking System</b></p> <p>מערכת בלימת חירום אקטיבית הפעילה במהירויות: מניעת פגיעה בהולכי רגל 5-60 קמ"ש</p> <p>מניעת פגיעה ברכב נייח 5-80 קמ"ש</p> <p>מניעת פגיעה ברכב בתנועה 5-140 קמ"ש</p> <p>התרעה ובלימה בזיהוי רכב דו גלגלי</p> <p>בקרת שיוט אדפטיבית כוללת יכולת עצירה מלאה וזינוק מעמידה (Stop &amp; Go) הכוללת מגביל מהירות</p> <p>Intelligent speed adaptation – זיהוי תמרורי מהירות ואימוץ המהירות המותרת בבקרת השיוט בלחיצת כפתור</p> <p>Lane Keeping Assist with Steering correction – מערכת סיוע לשמירת נתיב הנסיעה הכוללת תיקוני היגוי</p> <p>Lane Position Assist – מערכת המאפשרת שמירת המיקום בנתיב לבחירת הנהג בזמן שימוש בבקרת השיוט האדפטיבית</p> <p>HIGH BEAM ASSIST – מערכת למניעת סנוור והחלפת עוצמת תאורה בהתאם לתנאי הדרך</p> <p>מצבי נהיגה לבחירת הנהג: חשמלי (ELECTRIC), היברידי (HYBRID), ספורטיבי (SPORT) ונחות (COMFORT).</p> <p><b>בגורת E-TENSE 4x4</b> – מצב נהיגה נוסף להנעה כפולה (4WD)</p> <p>פקדי העברת הילוכים מאחורי גלגל ההגה</p> <p>בלם חניה חשמלי</p> <p>חיישני חניה הקפיים (גם בצידו הרכב)</p> <p>מצלמת חנייה אחורית 180° הכוללת "מבט על" וירטואלי על הרכב וקווי גבולות חניה</p> <p>הטייה אוטומטית למראות הצד בעת שילוב להילוך אחורי</p> <p>מראה מרכזית מתכהה אוטומטית נגד סינוור, בעיצוב ייחודי ללא מסגרת</p> <p>חיישן אור להדלקה אוטו של פנסי הדרך</p> <p>תאורת יום LED</p> <p>פנסי ערפל LED עם פונקציית תאורת פנייה</p>	<p>בטיחות</p> <p>בטיחות אקטיבית</p> <p>נהיגה</p>

\*\*מערכת הניווט המותקנת ברכבך מספקת את השירות והתכנים הכלולים בה לשימוש "AS IS" בהתאם להגדרות היצרן ובכפוף לזמינות באזור הגיאוגרפי. המערכת אינה תומכת עברית ואו עדכון עומסי תנועה בישראל, כמו כן המערכת אינה מתרעה בזמן הניווט על סכנה לכניסה לאזורים האסורים לכניסת ישראלים. השימוש במערכת על אחריות המשתמש בלבד.

SENSORY EXPERIENCE



התמונה להמחשה בלבד.



# מפרט אבזור

GRAND CHIC – Inspiration OPERA  
(בנוסף ל-BE CHIC – Inspiration PERFORMANCE LINE)

נהיגה	VISION 360° – מצלמות חניה מלפנים ומאחור היוצרות הדמיה של סביבת הרכב DS NIGHT VISION – מצלמה לזיהוי וראיית עצמים בלילה
נוחות ושימושיות	<b>מערכת שמע – FOCAL ELECTRA® HIFI, כוללת:</b> הספק 515W 12 ערוצים 14 רמקולים (כולל סאב-וופר)
	POLYAMBIENT – תאורת אווירה פנימית בדלתות עם 8 גוונים לבחירה
	שעון B.R.M R180
	בקרת אקלים למושב האחורי (3 איזורי אקלים)
	משענת גב מושב אחורי בכיווןן חשמלי
	שמשה קדמית מחוממת
מושבים קדמיים מחוממים ב-3 עוצמות	מושבים קדמיים מאווררים ב-3 עוצמות
מערכת עיסוי בגב המושבים הקדמיים ב-5 מצבים	
עיצוב וגימור פנימי וחיכוני	<b>חבילת עיצוב OPERA הכוללת:</b> - ספי דלת אלומיניום DS - גלגל הגנה מצופה עור - ריפוד עור נאפה בשחור או חום - גימור עור נאפה על לוח המחוונים, הקונסולה המרכזית והדלתות - פסי כרום מלפנים ומאחור - מסילות גג מאלומיניום
	<b>חישוקי סגסוגת 19":</b> ROMA מדגם

חישוק 19" ROMA








DSautomobiles.co.il


DS STORE HERZLIYA | 073-2799222

רמת האבזור הבטיחותי



נתוני צריכת דלק חשמל*				תיאור הדגם
דרגת זיהום	טווח נסיעה חשמלית (ק"מ)	צריכת חשמל (וואט שעה/ק"מ)	צריכת דלק בנסיעה משולבת (ליטר/100 ק"מ)	
2	62	156	1.3	DS 7 CROSSBACK GRAND CHIC E-TENSE 300hp 4x4 EAT8
	60	158	1.4	DS 7 CROSSBACK GRAND CHIC E-TENSE 225 EAT8
	63	155	1.3	DS 7 CROSSBACK BE CHIC E-TENSE 300hp 4x4 EAT8
	61	157	1.4	DS 7 CROSSBACK BE CHIC E-TENSE 225hp EAT8

דרגת זיהום אוויר מרכב מנועי\*\*



\*נתוני היצרן עפ"י בדיקת מעבדה. תקן EU 2017/1151. \*\*הדרגה מחושבת לפי תקנות אוויר נקי (גילוי זיהום אוויר מרכב מנועי בפרסומת) התשס"ט 2009.