



PEUGEOT

PEUGEOT 308



12/16

לתיאום נסיעת מבחן
*4989

המידע והנתונים המופיעים בפרסום זה מתייחסים למגוון דגמים המשווקים במקומות שונים בעולם ומעודכנים למועד הבאת המקור הלועזי לדפוס. ייתכנו הבדלים בין התיאור המובא בפרסום לבין הדגמים המשווקים על ידי חברתנו, הן מבחינת המפרט והן מבחינת האביזרים הנלווים. כמו כן ייתכנו הבדלים בדגם מסויים, בהתאם לשינויים הנעשים מזמן לזמן. אין בפרסום המובא כאן כדי לחייב את היצרן ו/או את החברה באספקת דגמים שיכללו את כל או חלק מהאביזרים, הציוד והמערכות המתוארים בו והם שומרים לעצמם את הזכות לבטל, להוסיף, לשנות ולשפר, ללא הודעה מוקדמת וללא עדכון הפרסום. כל התמונות להמחשה בלבד. ט.ל.ח.

שורק ראשל"צ - מרק מושביץ 3, 03-6710498 | **תל אביב** - תובל 5, 03-6710333 | **ירושלים** - יד חרוצים 9 תלפיות, 02-6756555
באר שבע - תוצרת הארץ 1, אזה"ת קרית יהודית, 08-6292111 | **הרצליה** - המנופים 4, 03-6710599 | **אשדוד** - היהלומים 17 מרכז חורין אזה"ת, 08-6686000
חיפה - רכב הצפון, בעלי המלאכה 18 (מתחם הצ'ק פוסט) 04-8810410 | **אשקלון** - רמ"ר, המרכבה 15, אזה"ת צפוני, 08-6759995
כ"ס - המוביל פוספלד, המוביל 9 אזה"ת, 0732-636321 | **נצרת** - ציפורי, כביש 2003, 0722-405602 | **עפולה** - מונזה, השרטט 18, 04-6407050
כרמיאל - יורו 2000, היוצרים 22, 04-9982287 | **נתניה** - אמפאר, פנקס 9 אזה"ת צפוני, 09-8873225



קוד דגם	דגם	רמת האבזור הבטיחותי
96	1.2L ACTIVE 308	1
97	1.2L ACTIVE SW 308	6
47	1.2L PREMIUM 308	6



דרגת זיהום	נתוני צריכת דלק (ליטרים ל-100 ק"מ*)	דגם
6	4.4 בין עירוני	1.2L ACTIVE 308
6	4.4 בין עירוני	1.2L ACTIVE SW 308
5	4.3 בין עירוני	1.2L PREMIUM 308

מפרט טכני

1.2L	1.2L	
SW	5 דלתות	
		מנוע
		נפח מנוע
		מספר בוכנות
		מספר שסתומים
		הספק מירבי (סל"ד / כ"ס)
		מומנט מירבי (סל"ד / קג"מ)
		THP Turbo High Pressure
		מערכת STOP & START
		תיבת הילוכים
		אוטומטית עם 6 הילוכים קדמיים AISIN
		היגוי
		הגה כוח משתנה בהתאם למהירות הנסיעה והמאמץ המופעל על ההגה
		קוטר סיבוב בין מדרכות (במטרים)
		ESP – מערכת אלקטרונית לבקרת יציבות
		מתלים
		לפנים: גלגלים נפרדים דמויי מק-פרסון, קפיצים לולייניים, בולמי זעזועים טלסקופיים
		מאחור: מוט פיתול, בולמי זעזועים טלסקופיים
		בלמים
		דיסקים מאווררים בבלמים קדמיים
		דיסקים בבלמים אחוריים
		ABS – מערכת למניעת נעילת הגלגלים
		EBA – מערכת לתיגבור בלימה בשעת חירום
		EBD – מערכת אלקטרונית לחלוקת בלימה
		מידות (מ')
		אורך כללי
		רוחב כללי
		גובה כללי
		מרחק בין סרנים

1.2L	1.2L	
SW	5 דלתות	
		משקל (ק"ג)
		משקל עצמי מינימום, CEE
		משקל כללי מורשה
		נפח (ל')
		מיכל דלק
		תא מטען (מושבים אחוריים במצב רגיל)
		תא מטען (מושבים אחוריים במצב מקופל)
		ביצועים (לפי נתוני היצרן לנהג יחיד)
		מהירות מירבית בקמ"ש
		תאוצה מ-0 ל-100 קמ"ש (בשניות)
		תאוצה מ-0 ל-1000 מטר (בשניות)
		4 צמיגים רדיאליים
		Active
		Premium
		תצרוכת דלק (ק"מ לליטר)
		במסלול נסיעה עירוני
		במסלול נסיעה בינעירוני
		במסלול נסיעה משולב עירוני-בינעירוני

נתוני תצרוכת הדלק המופיעים בפרסום זה הינם כפי שהתקבלו מן היצרן, על פי בדיקה בתנאי מעבדה לפי התקן האירופי. CE/715/2007 תצרוכת הדלק בפועל מושפעת מאופן הנהיגה, תנאי הדרך וגורמים נוספים והיא עשויה להיות שונה מן האמור בפרסום זה

אבזור

רמת גימור Active

בטיחות


6 כריות אוויר: קדמיות לנהג ולנוסע, צידיות לנהג ולנוסע, כריות וילון לשני הצדדים לאורך התיקרה להגנת ראשי הנוסעים מלפנים ומאחור ניטרול כרית אוויר לנוסע להסעת תינוק במושב הקדמי נורית התראה זמזם לאי סגירת החגורת בטיחות של הנהג ושל הנוסע הקדמי עגינות ISOFIX לסגירה בטיחותית של כיסא התינוק ESP - מערכת בקרת יציבות אלקטרונית ABS - מערכת למניעת נעילת הגלגלים EBA - מערכת לתיגבור בלימה בשעת בחירום ASR - מערכת לבקרת משיכה EBD - מערכת אלקטרונית לחלוקת בלימה TPMS - מערכת לניטור לחץ אוויר בצמיגים מערכת Mobileye (דגם SW בלבד. התקנה מקומית)

נהיגה



מחשב דרך בקרת שיזם ומערכת להגבלת מהירות הנסיעה חיישני חנייה אחוריים הכוללים תצוגה גרפית מראה פנימית מתכה נגד סנוור (אלקטרוכרומטית) חיישן גשם להפעלה אוט' של מגבים קדמיים הדלקה אוט' של אורות מעבר בהתאם לעוצמת האור פנסי ערפל קדמיים תאורת יום LED מערכת תאורה אוט' 'Follow Me Home' פנסים עם פונקציית הארה בפנייה Cornering Light מראות צד מתכווננות ומתקפלות חשמלית

נוחות ושימושיות

מזגן אוויר מקורי עם בקרת אקלים דיגיטלית נפרדת לנהג ולנוסע, הכולל בקרת זרימה ומסנן אבק וחלקיקים תא כפפות מקורר למשקאות ולמזון מסך מגע מרכזי 9.7" עם שליטה מההגה דיבורית BLUETOOTH שקע AUX + USB לחיבור אביזרי שמע למערכת המקורית שקע 12V להפעלת אביזרים הפעלה חשמלית רציפה ל-4 חלונות עם מנגנון נגד תפיסת אצבעות הרמה אוטמטית של החלונות בלחיצה ארוכה על כפתור השלט מגב אחורי בהפעלה אוט' מתוזמנת עם המגבים הקדמיים גלגל הגה מתכוונן לגובה ולעומק



SW



גג זכוכית פנורמי שקוף עם וילון נסגר



פנסים ראשיים "Full Led Technology"

גימור פנימי וחיצוני

צבע מטאלי (ללא תוספת תשלום) מראות וידיות בצבע הרכב חישובי סגסוגת קלה 16" ספויילר אחורי גלגל הגה ספורטיבי בריפוד עור תאורת תקרה עם השהייה לכיבוי הדרגתי תאורה קדמית לקריאת מסמכים ותאורה אחורית תאורה בתא המטען מושב נהג והנוסע עם כיוון גובה מושב הנהג עם כיוון מותניים משענות ראש מלפנים עם כיוון גובה 3 משענות ראש מאחור, 2 עם כיוון גובה משענות יד עם תא איחסון בין המושבים הקדמים כיסי איחסון בגב משענות המושבים הקדמיים גב מושב אחורי מתקפל 2/3 : 1/3 קונסולה מרכזית מאורכת עם תא אחסון ותושבות לכוסות תא איחסון לאביזרים תחת רצפת תא המטען

תוספות לרמת גימור Premium (בנוסף ל- Active)

בטיחות

בלם יד חשמלי אוטומטי חיישני חנייה קדמיים ואחוריים הכוללים תצוגה גרפית פנסים ראשיים "Full Led Technology"

נוחות ושימושיות

Keyless לפתיחת דלתות והנעה ללא מפתח שקע 12V להפעלת אביזרים בתא המטען מערכת Mobileye (התקנה מקומית)

גימור פנימי וחיצוני

"CIELO" גג זכוכית פנורמי עם וילון חשמלי חישובי סגסוגת קלה 17" חבילת יופי הכוללת פסי גימור כרום סביב החלונות ובגרייל קדמי מושבים בטיצוב ספורטיבי

בחר את הצבע שלך



Blanc Banquise | WPP0 | לבן



Noir Perla | 9VM0 | שחור



Gris Hurricane | 9GP0 | אפור כהה



Gris Artense | F4M0 | אפור פלדה



Gris Aluminium | ZRM0 | כסף מטאלי



Bleu Encre | KUM0 | כחול



Red Ultimate | F3M5 | אדום