



Commercial
Vehicles

Transporter Delivery Van 6.1

טרנספורטר ואן משלוח 6.1



תיאור דגם	משלוח קצר 150 כ"ס, ו2.0TDMT 6, אוטומט 7 הילוכים, יורו 6	משלוח ארוך 110 כ"ס, ו2.0TDMT 6, יורו 5 הילוכים, יורו 6	משלוח ארוך 150 כ"ס, ו2.0TDMT 6, אוטומט 7 הילוכים, יורו 6
קוד דגם	SHH1F7	SHH1E2	SHA1F7
נפח (סמ"ק)	1,968	1,968	1,968
מומנט (נ"מ/סל"ד)	340/1,500-3,000	250/1,250-3,100	340/1,500-3,000
הספק (כ"ס)	150/3,250-3,750	110/3,200-4,250	150/3,250-3,750

מידות צמיגים	205/65 R16	205/65 R16	205/65 R16
מידות צמיגים	205/65 R16	205/65 R16	205/65 R16

חשמל ומיכל דלק	12V	12V	12V
מתח	12V	12V	12V
מצבר	520A/92Ah	520A/92Ah	520A/92Ah
אלטרנטור	250A	250A	250A
מיכל דלק (ליטר)	70	70	70

מידות	3,400	3,400	3,000
מרחק סרנים (מ"מ)	3,400	3,400	3,000
קוטר סיבוב (מטר)	13.2	13.2	11.9
אורך (מ"מ)	5,304	5,304	4,904
רוחב כללי (מ"מ)	1,904	1,904	1,904
רוחב כולל מראות (מ"מ)	2,297	2,297	2,297
גובה (מ"מ)	1,990 2,477 אופציונאלי	1,990 2,477 אופציונאלי	1,980
רוחב תא מטען (מ"מ)	1,700	1,700	1,700
רוחב תא מטען בין בתי גלגלים (מ"מ)	1,244	1,244	1,244
אורך תא מטען מאחורי שורת מושבים ראשונה (מ"מ)	2,975	2,975	2,572
אורך תא מטען מאחורי מחיצה (מ"מ)	2,724	2,724	2,324
גובה תא מטען (מ"מ)	1,410 1,940 אופציונאלי	1,410 1,940 אופציונאלי	1,410
נפח העמסה	6.7 9.3 אופציונאלי	6.7 9.3 אופציונאלי	5.8
רוחב/גובה דלת הזזה צד ימין (מ"מ)	1,282/1,017	1,282/1,017	1,282/1,017
רוחב/גובה דלת הרמה אחורית (מ"מ)	1,299/1,473	1,299/1,473	1,299/1,473
רוחב/גובה דלת כנף	1,473x1,694	1,473x1,694	1,473x1,694
שלוחה קדמית (מ"מ)	908	908	908
שלוחה אחורית (מ"מ)	993	993	993

משקל (ק"ג)	2,800	2,800	2,800
כולל	2,800	2,800	2,800
כללי ריק*	1,993	1,943	1,928
העמסה**	807	857	872
משקל 3,000 (אופציונאלי) - כולל	3,000	3,000	3,000
משקל 3,000 (אופציונאלי) - כללי ריק*	1,993	1,943	1,928
משקל 3,000 (אופציונאלי) - העמסה**	1,007	1,057	1,072
משקל 3,200 (אופציונאלי) - כולל	3,200	3,200	3,200
משקל 3,200 (אופציונאלי) - כללי ריק*	1,993	1,943	1,928
משקל 3,200 (אופציונאלי) - העמסה**	1,207	1,257	1,272

נושך גרירה (ק"ג)	2,500	2,500	2,500
עם בלמים	2,500	2,500	2,500
ללא בלמים	750	750	750

* המשקלים המצויינים להלן הם בהתאם למפרט היצרן לפני תוספות מקומיות. ייתכנו שינויים לאחר שקילות הרכב.
** המשקל אינו כולל משקל נהג ומיכל דלק מלא.

מזגן קדמי מקורי
מערכת שמע Composition Colour כולל 6 רמקולים ומסך מגע 6.5" ודיבורית BT מבנית
מערכת App Connect לחיבור לטלפון הנייד באמצעות Car Play (אפל) או Android Auto (גוגל)**
הנה מצופה עור עם שליטה על מערכת השמע
שקע USB ושקע 12V
ללא מחיצה
דיפונים חצי גובה בתא המטען
תקרה מדפנת

טרנספורטר ואן משלוח

בטיחות וטכנולוגיה

2 כריות אוויר (נהג+נוסע) עם אפשרות ניתוק כרית האוויר לנוסע

גורה וזמזום אזהרה לנעילת חגורת בטיחות לנהג

מערכת מובילאיי מדגם 630 בהתקנה מקומית*

אבזור פנים

מושב נהג מתכוונן לגובה

הגדלת משקל ל-3,000 ק"ג
הגדלת משקל ל-3,200 ק"ג
דלתות כנף אחוריות עם חלון
מושב כפול ליד הנהג
בקרת שיוט
מחיצה מלאה עם חלון הכוללת 8 טבעות עיגון
דלת הזזה צד שמאל
חלונות קבועים לנוסעים בשורה שניה
פגושים, בתי מראות וידיות בצבע הרכב
מצלמה אחורית
גג גבוה עם דלתות כנף (בבסיס גלגלים ארוך בלבד)

אבזור חיצוני
חלונות חשמליים קדמיים
דלת הרמה אחורית עם חלון
דלת הזזה צד ימין
מראות צד מתכווננות חשמלית עם מפשיר אדים
בתי מראות וידיות בצבע שחור
פגושים בצבע אפור כהה
פנסי הלוגן קדמיים
תאורת נהיגת יום ייעודית
גריל קדמי עם 2 פסי כרום

אופציונלי
 חבילת משלוח PLUS הכוללת בקרת שיוט, מחיצה עם חלון, טבעות עיגון, משקל כולל מוגדל 3,200 ק"ג ומושב כפול ליד הנהג
 2 כריות אוויר צידיות לנהג ולנוסע לצידו

* מערכת מובילאיי כוללת: ניטור מרחק מלפנים, בקרת סטייה מנתיב, זיהוי תמרורים והתראה לפני התנגשות בהולך רגל או רוכב אופניים
 **אפשרות החיבור למערכת המולטימדיה והיקף השימוש בה תלויים ביצרניות המכשיר הסולארי ובאפליקציות השונות, ייתכנו מנבלות בחיבור ו/או בשימוש אשר אינן תלויות ביצרן או יבואן הרכב ואינן באחריותם.

צבע רגיל




צבע מטאלי בתוספת תשלום



צבע פנינה בתוספת תשלום



ריפודים



צבע רגיל

01 לבן B4B4
02 אפור 2J2 רק עם גג רגיל
03 כתום E3E3 רק עם גג רגיל
04 אדום 4B4B

צבע מטאלי

05 אפור מטאלי X3X3
06 כסף מטאלי 8E8E
07 בז' מטאלי 1B1B רק עם גג רגיל
08 כחול כוכבים מטאלי 3S3S

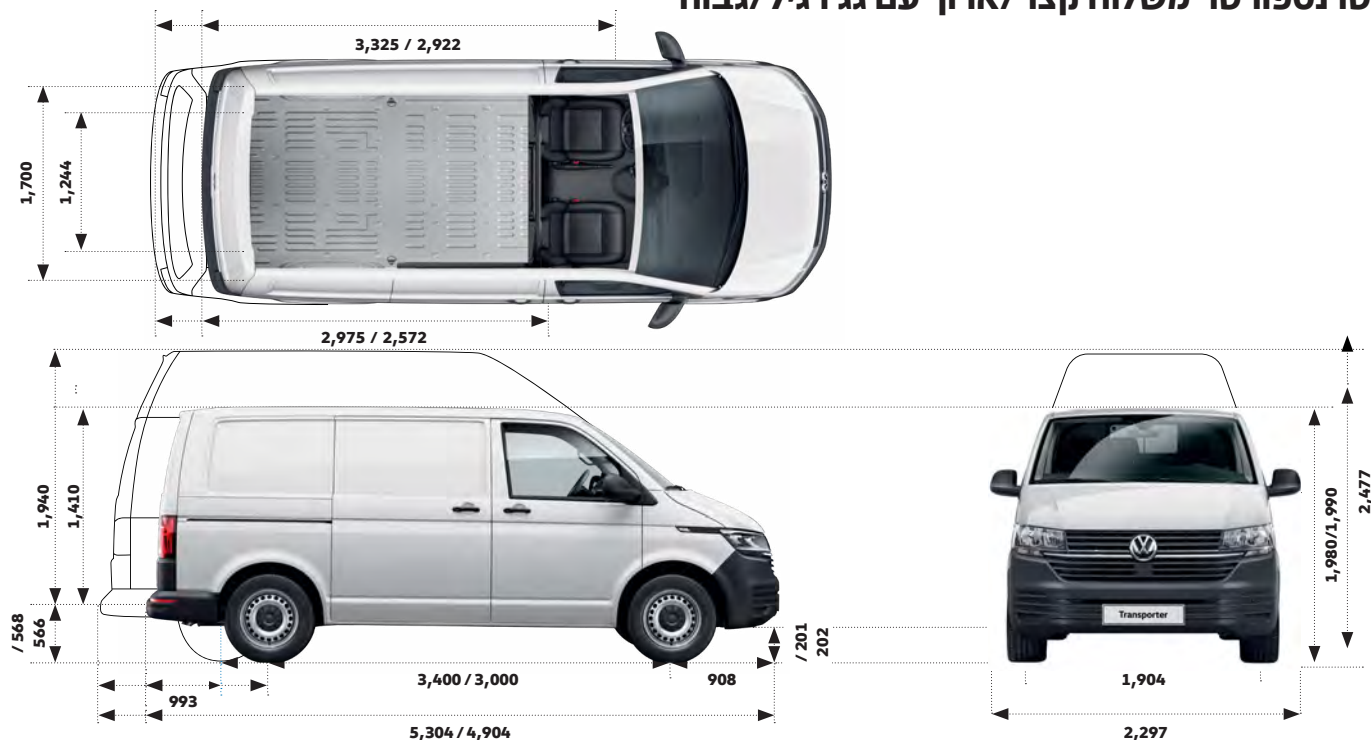
צבע פנינה

09 שחור פנינה 2T2T רק עם גג רגיל

ריפודים

שחור טיטניום PX

טרנספורטר משלוח קצר/ארוך עם גג רגיל/גבוה



רמת האבזור הבטיחותי:



קוד דגם	תיאור דגם	רמת האבזור הבטיחותי
SHA1F7	T6 משלוח קצר 150 כ"ס, 2.0TDO BMT, אוטומט 7 הילוכים	0
SHH1E2	T6 משלוח ארוך 110 כ"ס, 2.0TDO BMT, ידני 5 הילוכים	0
SHH1F7	T6 משלוח ארוך 150 כ"ס, 2.0TDO BMT, אוטומט 7 הילוכים	0

פירוט מערכות בטיחות:

- מקרא:**
- מערכת מותקנת בדגם הרכב
 - מערכת אופציונאלית להתקנה
 - x מערכת שאינה מותקנת בדגם הרכב
- 2 כריות אוויר ○
 - מערכת אקטיבית למניעת סטייה מנתיב x
 - מערכת בלימה אוטומטית בחירום x
 - x מערכת לבלימת חירום מפני הולכי רגל
 - מערכת זיהוי כלי רכב ב"שטח מת" ○
 - בלימה אוטומטית בניסיעה לאחור ○
 - x מערכת התרעה במצב של עייפות נהג ○
 - x מערכת להתרעה על השארת ילדים ברכב x
 - x חיישני חגירת חגורות בטיחות (קדמיים ואחוריים) ●
 - בקרת שיוט אדפטיבית ○
 - x בקרת מהירות חכמה (ISA) x
 - x הכנה להתקנת מנעולי אלכוהול
 - x מערכת אקטיבית למניעת התנגשות צד ב"שטח מת" ●
 - מערכת זיהוי הולכי רגל ●
 - מערכת לזיהוי רוכבי אופניים ואופנועים ○
 - מצלמות רוורס ○
 - x שליטה באורות גבוהים ●
 - מערכת לזיהוי תמרורי מהירות ●

דרגת זיהום אוויר מרכב מנועי**

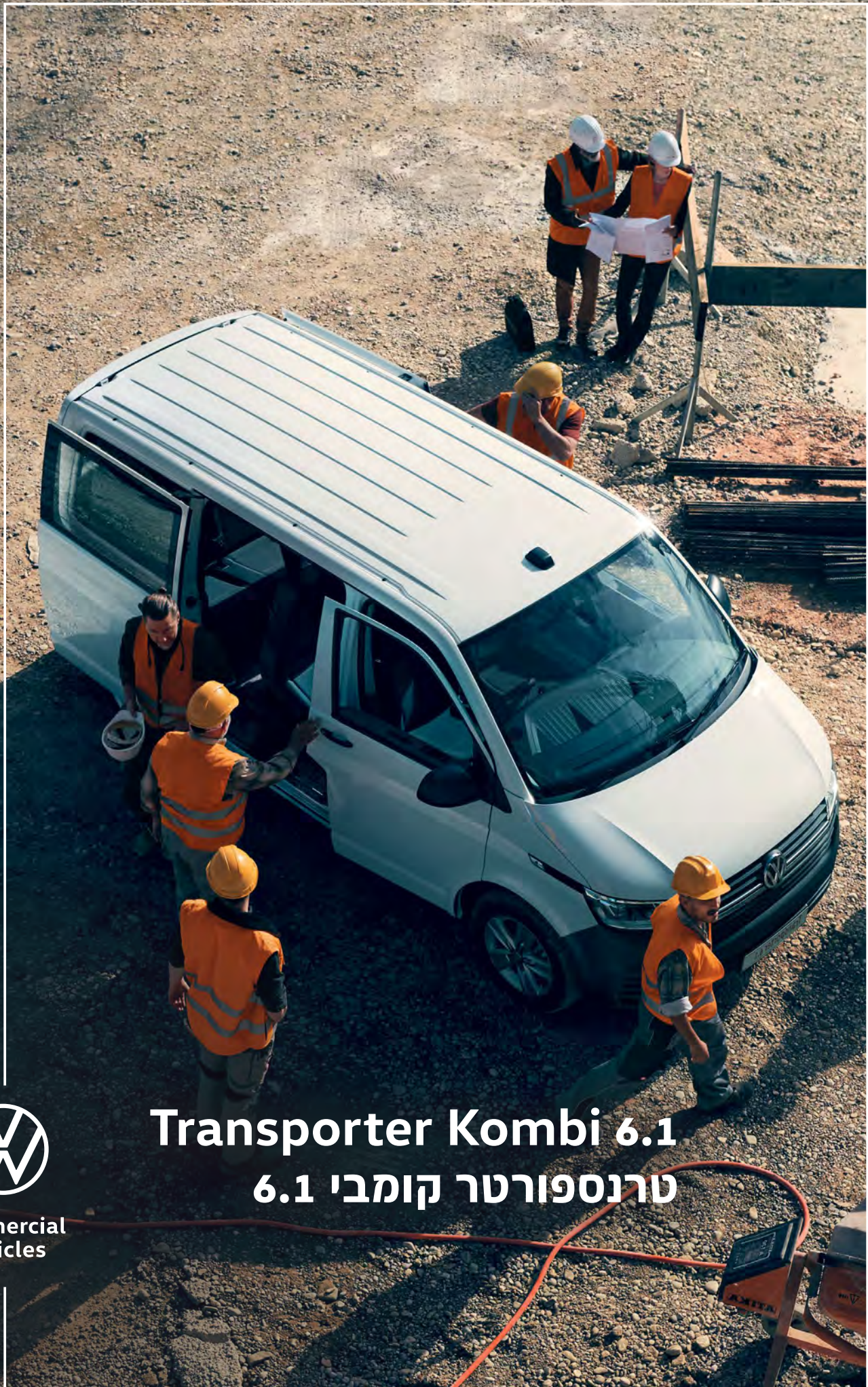
זיהום מזערי 1 2 3 4 5 6 7 8 9 10 11 12 13 14 15

*נתוני היצרן ע"פ תקן מעבדה, תקן EC/2007/37
 **הדרגה מחושבת לפי תקנות אוויר נקי (גילוי נתוני זיהום אוויר ברכב מנועי בפרסומת) התשס"ט 2009

דרגת זיהום אוויר	צריכת דלק בליטרים ל-100 ק"מ*	דגם
15	7.6 משולב	T6 משלוח קצר 150 כ"ס, 2.0TDO BMT, אוטומט 7 הילוכים
14	7.5 משולב	T6 משלוח ארוך 110 כ"ס, 2.0TDO BMT, ידני 5 הילוכים
13	7.7 משולב	T6 משלוח ארוך 150 כ"ס, 2.0TDO BMT, אוטומט 7 הילוכים

לפרטים ותיאום פגישה: *5405 | wvcv.co.il

*לתשומת ליבך: הנתונים המצוינים כאן הנם נתוני היצרן על פי בדיקות שנערכו בהתאם לנדרש ע"פ דין. הנתונים המוצגים אינם מתייחסים לנתוני רכב ספציפי אלא נועדו לאפשר ללקוח השוואה בין דגמי רכב שונים. אבזור ואפיון הרכב עשוי לשנות את תכונות וביצועי הרכב כגון: משקל, אווירודינמיקה, צריכת דלק, פליטת מזהמים וכו'. צריכת הדלק בפועל עשוי להשתנות ומושפע מגורמים שונים, כגון, אך לא רק: הרגלי נהיגה, מזג אוויר, תנאי הדרך ותחזוקת הרכב. מערכות העזר והבטיחות המותקנות ברכב נועדו לסייע לנהג במגבלות המערכות ולא נועדו להסיר מאחריותו של הנהג. התמונות להמחשה בלבד בתוך כך, ייתכן הבדל בין גוון הצבע הנראה כאן לבין גוון הרכב בפועל. התיאור, המידע, הנתונים והתמונות המובאים כאן, נכונים ליום פרסומם וייתכנו בהם שינויים, לרבות שינויים הנעשים על ידי היבואן/ואו היצרן מעת לעת, בין היתר לצורך ייבוא הרכבים והתאמתם לישראל. המפרט המחייב הוא המפרט שבהסכם הזמנת הרכב שנחתם על ידי הלקוח. לפרטים נוספים ראו ספר הרכב ואתר היצרן. כל הזכויות שמורות לפולקסווגן מסחריות ישראל, צ'ימפיון מוטורס בע"מ.



Commercial
Vehicles

Transporter Kombi 6.1

טרנספורטר קומבי 6.1

קומבי ארוך 150 כ"ס, BMT וד2.0T,
אוטומט 7 הילוכים

תיאור דגם

SHJ1F7	קוד דגם
1,968	נפח (סמ"ק)
340/1,500-3,000	מומנט (נ"מ/סל"ד)
150/3,250-3,750	הספק (כ"ס)

צמיגים

215/65 R16	מידות צמיגים
------------	--------------

מיכל דלק

70	מיכל דלק (ליטר)
----	-----------------

מידות

3,400	מרחק סרנים (מ"מ)
13.2	קוטר סיבוב (מטר)
5,304	אורך (מ"מ)
1,904	רוחב כללי (מ"מ)
2,297	רוחב כולל מראות (מ"מ)
1,990	גובה (מ"מ)
1,627	רוחב תא מטען (מ"מ)
1,244	רוחב תא מטען בין בתי גלגלים (מ"מ)
2,938	אורך תא מטען מאחורי שורת מושבים ראשונה (מ"מ)
1,394	גובה תא מטען (מ"מ)
6.7	נפח העמסה
1,264/1,017	רוחב/גובה דלת הזזה צד ימין (מ"מ)
1,290/1,473	רוחב/גובה דלת הרמה אחורית (מ"מ)
908	שלוחה קדמית (מ"מ)
993	שלוחה אחורית (מ"מ)

משקל (ק"ג)

2,800	כולל
1,954	כללי ריק*
846	העמסה**

נושר גרירה (ק"ג)

2,500	עם בלמים
750	ללא בלמים

* המשקלים המצוינים להלן הם בהתאם למפרט היצרן לפני תוספות מקומיות. ייתכנו שינויים לאחר שקילות הרכב.
** המשקל אינו כולל משקל נהג ומיכל דלק מלא.

טרנספורטר קומבי 6.1

בטיחות וטכנולוגיה

2 כריות אוויר (נהג+נוסע) עם אפשרות ניתוק כרית האוויר לנוסע
נורה וזמזום אזהרה לנעילת חגורת בטיחות לנהג
ניטור לחץ אוויר בצמיגים
בקרת שיוט
מערכת מובילאיי מדגם 630 בהתקנה מקומית*
אבזור פנים
מושב נהג מתכוונן לגובה
משענות יד קבועות לנהג ולנוסע לצידו (רק כשקיים מושב בודד ליד הנהג)
מושב נוסע ליד הנהג מתכוונן לגובה

מזגן קדמי מקורי

מערכת שמע Composition Colour כולל 4 רמקולים ומסך מגע 6.5" ודיבורית BT מובנית

מערכת App Connect לחיבור לטלפון הנייד באמצעות Car Play (אפל) או Android Auto (גוגל)**

הגה מצופה עור עם שליטה על מערכת השמע

שקע USB ושקע 12V

אבזור חיצוני

חלונות חשמליים קדמיים

חלונות הזזה בשורת נוסעים שנייה

דלת הזזה צד ימין

דלת הרמה עם חלון

מראות צד מתכווננות ומתקפלות חשמלית

מטב כפול ליד הנהג (מחייב הגדלת משקל. קצר ל- 3,000 ק"ג, ארוך ל- 3,200 ק"ג)
הגדלת משקל ל-3,000 ק"ג
חלונות כהים מאחור
דלתות כנף אחוריות עם חלון
דלת הזזה צד שמאל
פגושים בצבע הרכב
נג גבוה (רק בבסיס נגלים ארוך)

בתי מראות וידיות בצבע שחור
פגושים בצבע אפור כהה
פנסי הלוגן קדמיים
תאורת נהיגת יום ייעודית
גריל קדמי עם 2 פסי כרום
אופציונלי
2 כריות אוויר צידיות לנהג ולנוסע לצידו

* מערכת מובילאיי כוללת: ניטור מרחק מלפנים, בקרת סטייה מנתיב, זיהוי תמרורי תנועה והתראה לפני התנגשות בהולך רגל או רוכב אופניים
 **אפשרות החיבור למערכת המולטימדיה והיקף השימוש בה תלויים ביצרניות המכשיר הסולארי ובאפליקציות השונות, ייתכנו מגבלות בחיבור ו/או בשימוש אשר אינן תלויות ביצרן או יבואן הרכב ואינן באחריותם.

צבע רגיל



צבע פנינה בתוספת תשלום



צבע מטאלי בתוספת תשלום



ריפודים



צבע רגיל

01 לבן B4B4
02 אפור J2J2 רק עם נג רגיל
03 כתום E3E3 רק עם נג רגיל
04 אדום 4B4B

צבע מטאלי

05 אפור מטאלי X3X3
06 כסף מטאלי 8E8E
07 בד' מטאלי 1B1B רק עם נג רגיל
08 כחול כוכבים מטאלי 3S3S

צבע פנינה

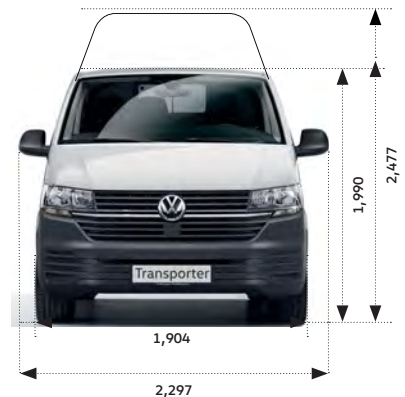
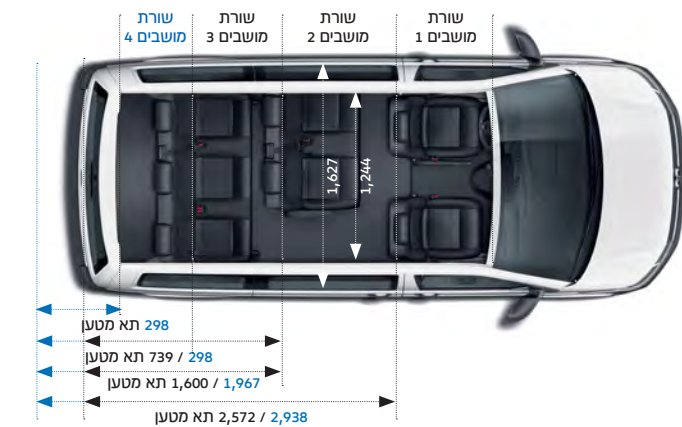
09 שחור פנינה 2T2T רק עם נג רגיל

ריפודים

שחור טיטניום PX Bricks

■ בסיס נגלים קצר ■ בסיס נגלים ארוך

קומבי קצר/ארוך עם נג רגיל/גבוה





קוד דגם	תיאור דגם	רמת האבזור הבטיחותי
SHJ1F7	קומבי ארוך 150 כ"ס, 2.0TDI BMT, אוטומט 7 הילוכים	0

פירוט מערכות הבטיחות:

- מקרא:**
- מערכת מותקנת בדגם הרכב
 - מערכת אופציונאלית להתקנה
 - ✗ מערכת שאינה מותקנת בדגם הרכב
- | | | | |
|---|--|---|---|
| 2 | כריות אוויר | ○ | בקרת שיוט אדפטיבית |
| ✗ | מערכת אקטיבית למניעת סטייה מנתיב | ✗ | בקרת מהירות חכמה (ISA) |
| ○ | מערכת בלימה אוטומטית בחירום | ✗ | הכנה להתקנת מנעולי אלכוהול |
| ✗ | מערכת לבלימת חירום מפני הולכי רגל / או רוכבי אופניים | ✗ | מערכת אקטיבית למניעת התנגשות צד ב"שטח מת" |
| ✗ | מערכת זיהוי כלי רכב ב"שטח מת" | ● | מערכת זיהוי הולכי רגל |
| ✗ | בלימה אוטומטית בנסיעה לאחור | ● | מערכת לזיהוי רוכבי אופניים ואופנועים |
| ✗ | מערכת התרעה במצב של עייפות נהג | ✗ | מצלמות רוורס |
| ✗ | מערכת להתרעה על השארת ילדים ברכב | ✗ | שליטה באורות גבוהים |
| ✗ | חיישני חגירת חגורות בטיחות (קדמיים ואחוריים) | ● | מערכת לזיהוי תמרורי מהירות |


דרגת זיהום אוויר מרכב מנועי**



דגם	צריכת דלק ממוצעת בליטרים ל-100 ק"מ*	משולב	דרגת זיהום אוויר
קומבי ארוך 150 כ"ס, 2.0TDI BMT, אוטומט 7 הילוכים	7.9	משולב	7.9

לפרטים ותיאום פגישה: *5405 | wvcv.co.il

*לתשומת ליבך: הנתונים המוצגים כאן הנם נתוני היצרן על פי בדיקות שנערכו בהתאם לנדרש ע"פ דין. הנתונים המוצגים אינם מתייחסים לנתוני רכב ספציפי אלא נועדו לאפשר ללקוח השוואה בין דגמי רכב שונים. אבזור ואפיון הרכב עשוי לשנות את תכונות וביצועי הרכב כגון: משקל, אווירודינמיקה, צריכת דלק, פליטת מזהמים וכו'. צריכת הדלק בפועל עשוי להשתנות ומושפע מגורמים שונים, כגון, אך לא רק: הרגלי נהיגה, מזג אוויר, תנאי הדרך ותחזוקת הרכב. מערכות העזר והבטיחות המותקנות ברכב נועדו לסייע לנהג במגבלות המערכות ולא נועדו להסיר מאחריותו של הנהג. התמונות להמחשה בלבד בתוך כך, ייתכן הבדל בין גוון הצבע הנראה כאן לבין גוון הרכב בפועל. התיאור, המידע, הנתונים והתמונות המובאים כאן, נכונים ליום פרסומם ויתכנו בהם שינויים, לרבות שינויים הנעשים על ידי היבואן/או היצרן מעת לעת, בין היתר לצורך יבוא הרכבים והתאמתם לישראל. המפרט המחייב הוא המפרט שבהסכם הזמנת הרכב שנחתם על ידי הלקוח. לפרטים נוספים ראו ספר הרכב ואתר היצרן. כל הזכויות שמורות לפולקסווגן מסחריות ישראל, צ'מפיון מוטורס בע"מ.



Commercial
Vehicles

Transporter Kombi 6.1

טרנספורטר קומבי 6.1

קומבי ארוך 150 כ"ס, BMT וד2.0T,
אוטומט 7 הילוכים

תיאור דגם

SHJ1F7	קוד דגם
1,968	נפח (סמ"ק)
340/1,500-3,000	מומנט (נ"מ/סל"ד)
150/3,250-3,750	הספק (כ"ס)

צמיגים

215/65 R16	מידות צמיגים
------------	--------------

מיכל דלק

70	מיכל דלק (ליטר)
----	-----------------

מידות

3,400	מרחק סרנים (מ"מ)
13.2	קוטר סיבוב (מטר)
5,304	אורך (מ"מ)
1,904	רוחב כללי (מ"מ)
2,297	רוחב כולל מראות (מ"מ)
1,990	גובה (מ"מ)
1,627	רוחב תא מטען (מ"מ)
1,244	רוחב תא מטען בין בתי גלגלים (מ"מ)
2,938	אורך תא מטען מאחורי שורת מושבים ראשונה (מ"מ)
1,394	גובה תא מטען (מ"מ)
6.7	נפח העמסה
1,264/1,017	רוחב/גובה דלת הזזה צד ימין (מ"מ)
1,290/1,473	רוחב/גובה דלת הרמה אחורית (מ"מ)
908	שלוחה קדמית (מ"מ)
993	שלוחה אחורית (מ"מ)

משקל (ק"ג)

2,800	כולל
1,954	כללי ריק*
846	העמסה**

נושר גרירה (ק"ג)

2,500	עם בלמים
750	ללא בלמים

* המשקלים המצוינים להלן הם בהתאם למפרט היצרן לפני תוספות מקומיות. ייתכנו שינויים לאחר שקילות הרכב.
** המשקל אינו כולל משקל נהג ומיכל דלק מלא.

טרנספורטר קומבי 6.1

בטיחות וטכנולוגיה

2 כריות אוויר (נהג+נוסע) עם אפשרות ניתוק כרית האוויר לנוסע

נורה וזמזום אזהרה לנעילת חגורת בטיחות לנהג

ניטור לחץ אוויר בצמיגים

בקרת שיוט

מערכת מובילאיי מדגם 630 בהתקנה מקומית*

אבזור פנים

מושב נהג מתכוונן לגובה

משענות יד קבועות לנהג ולנוסע לצידו (רק כשקיים מושב בודד ליד הנהג)

מושב נוסע ליד הנהג מתכוונן לגובה

מזגן קדמי מקורי

מערכת שמע Composition Colour כולל 4 רמקולים ומסך מגע 6.5" ודיבורית BT מובנית

מערכת App Connect לחיבור לטלפון הנייד באמצעות Car Play (אפל) או Android Auto (גוגל)**

הגה מצופה עור עם שליטה על מערכת השמע

שקע USB ושקע 12V

אבזור חיצוני

חלונות חשמליים קדמיים

חלונות הזזה בשורת נוסעים שנייה

דלת הזזה צד ימין

דלת הרמה עם חלון

מראות צד מתכווננות ומתקפלות חשמלית

מטב כפול ליד הנהג (מחייב הגדלת משקל. קצר ל- 3,000 ק"ג, ארוך ל- 3,200 ק"ג)
הגדלת משקל ל-3,000 ק"ג
חלונות כהים מאחור
דלתות כנף אחוריות עם חלון
דלת הזזה צד שמאל
פגושים בצבע הרכב
נג גבוה (רק בבסיס נגלים ארוך)

בתי מראות וידיות בצבע שחור
פגושים בצבע אפור כהה
פנסי הלוגן קדמיים
תאורת נהיגת יום ייעודית
גריל קדמי עם 2 פסי כרום
אופציונלי
2 כריות אוויר צידיות לנהג ולנוסע לצידו

* מערכת מובילאיי כוללת: ניטור מרחק מלפנים, בקרת סטייה מנתיב, זיהוי תמרורי תנועה והתראה לפני התנגשות בהולך רגל או רוכב אופניים
 **אפשרות החיבור למערכת המולטימדיה והיקף השימוש בה תלויים ביצרניות המכשיר הסולארי ובאפליקציות השונות, ייתכנו מגבלות בחיבור ו/או בשימוש אשר אינן תלויות ביצרן או יבואן הרכב ואינן באחריותם.

צבע רגיל



צבע פנינה בתוספת תשלום



צבע מטאלי בתוספת תשלום



ריפודים



צבע רגיל

01 לבן B4B4
02 אפור J2J2 רק עם נג רגיל
03 כתום E3E3 רק עם נג רגיל
04 אדום 4B4B

צבע מטאלי

05 אפור מטאלי X3X3
06 כסף מטאלי 8E8E
07 בז' מטאלי 1B1B רק עם נג רגיל
08 כחול כוכבים מטאלי 3S3S

צבע פנינה

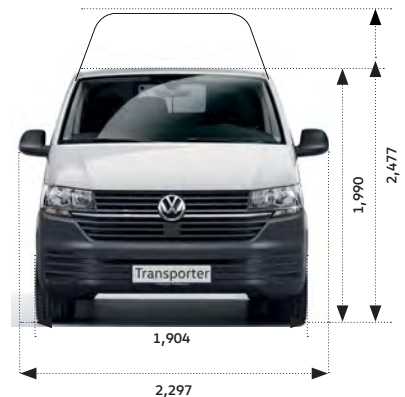
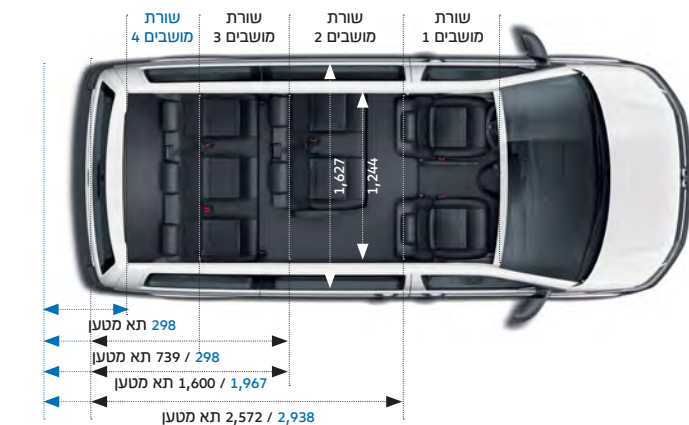
09 שחור פנינה 2T2T רק עם נג רגיל

ריפודים

שחור טיטניום PX Bricks

■ בסיס נגלים קצר ■ בסיס נגלים ארוך

קומבי קצר/ארוך עם נג רגיל/גבוה





קוד דגם	תיאור דגם	רמת האבזור הבטיחותי
SHJ1F7	קומבי ארוך 150 כ"ס, 2.0TDI BMT, אוטומט 7 הילוכים	0

פירוט מערכות הבטיחות:

מקרא:	○	●
מערכת מותקנת בדגם הרכב	○	●
מערכת אופציונאלית להתקנה	○	●
מערכת שאינה מותקנת בדגם הרכב	×	●

2	כריות אוויר	○	בקרת שיוט אדפטיבית	○
×	מערכת אקטיבית למניעת סטייה מנתיב	×	בקרת מהירות חכמה (ISA)	×
○	מערכת בלימה אוטומטית בחירום	×	הכנה להתקנת מנעולי אלכוהול	×
×	מערכת לבלימת חירום מפני הולכי רגל / או רוכבי אופניים	×	מערכת אקטיבית למניעת התנגשות צד ב"שטח מת"	×
×	מערכת זיהוי כלי רכב ב"שטח מת"	●	מערכת זיהוי הולכי רגל	●
×	בלימה אוטומטית בנסיעה לאחור	●	מערכת לזיהוי רוכבי אופניים ואופנועים	●
×	מערכת התרעה במצב של עייפות נהג	×	מצלמות רוורס	×
×	מערכת להתרעה על השארת ילדים ברכב	×	שליטה באורות גבוהים	×
×	חיישני חגירת חגורות בטיחות (קדמיים ואחוריים)	●	מערכת לזיהוי תמרורי מהירות	●

דרגת זיהום אוויר מרכב מנועי**



דגם	צריכת דלק ממוצעת בליטרים ל-100 ק"מ*	משולב	דרגת זיהום אוויר
קומבי ארוך 150 כ"ס, 2.0TDI BMT, אוטומט 7 הילוכים	7.9	משולב	7.9

לפרטים ותיאום פגישה: *5405 | wvcv.co.il

*לתשומת ליבך: הנתונים המוצגים כאן הנם נתוני היצרן על פי בדיקות שנערכו בהתאם לנדרש ע"פ דין. הנתונים המוצגים אינם מתייחסים לנתוני רכב ספציפי אלא נועדו לאפשר ללקוח השוואה בין דגמי רכב שונים. אבזור ואפיון הרכב עשוי לשנות את תכונות וביצועי הרכב כגון: משקל, אווירודינמיקה, צריכת דלק, פליטת מזהמים וכו'. צריכת הדלק בפועל עשוי להשתנות ומושפע מגורמים שונים, כגון, אך לא רק: הרגלי נהיגה, מזג אוויר, תנאי הדרך ותחזוקת הרכב. מערכות העזר והבטיחות המותקנות ברכב נועדו לסייע לנהג במגבלות המערכות ולא נועדו להסיר מאחריותו של הנהג. התמונות להמחשה בלבד בתוך כך, ייתכן הבדל בין גוון הצבע הנראה כאן לבין גוון הרכב בפועל. התיאור, המידע, הנתונים והתמונות המובאים כאן, נכונים ליום פרסומם ויתכנו בהם שינויים, לרבות שינויים הנעשים על ידי היבואן/או היצרן מעת לעת, בין היתר לצורך יבוא הרכבים והתאמתם לישראל. המפרט המחייב הוא המפרט שבהסכם הזמנת הרכב שנחתם על ידי הלקוח. לפרטים נוספים ראו ספר הרכב ואתר היצרן. כל הזכויות שמורות לפולקסווגן מסחריות ישראל, צ'מפיון מוטורס בע"מ.



Commercial
Vehicles

Transporter Double Cab 6.1

טרנספורטר דאבל קבינה 6.1

תיאור דגם	דאבל קבינה ארוך 150 כ"ס, 2.0TDI BMT, אוטומט 7 הילוכים	דאבל קבינה ארוך 150 כ"ס, 2.0TDI BMT, ידני 6 הילוכים
קוד דגם	SJD1F7	SJD1F1
נפח (סמ"ק)	1,968	1,968
מומנט (נ"מ/סל"ד)	340/1,500-3,000	340/1,500-3,000
הספק (כ"ס)	150/3250-3750	150/3250-3750
צמיגים		
מידות צמיגים	205/65 R16	205/65 R16
חשמל ומיכל דלק		
אלטרנטור	250A	250A
מיכל דלק (ליטר)	70	70
מידות		
מרחק סרנים (מ"מ)	3,400	3,400
קוטר סיבוב (מטר)	13.2	13.2
אורך (מ"מ)	5,500	5,500
רוחב כללי (מ"מ)	1,994	1,994
רוחב כולל מראות (מ"מ)	2,297	2,297
גובה (מ"מ)	1,960	1,960
אורך ארגז (מ"מ)	2,169	2,169
רוחב ארגז (מ"מ)	1,940	1,940
גובה ארגז (מ"מ)	392	392
גובה ארגז מהרצפה (מ"מ)	904	904
נפח העמסה	4.2	4.2
שלוחה קדמית (מ"מ)	908	908
שלוחה אחורית (מ"מ)	1189	1189
משקל (ק"ג)		
כולל	2,800	2,800
כללי ריק*	2,025	2,005
העמסה**	775	795
כושר גרירה (ק"ג)		
עם בלמים	2,500	2,500
ללא בלמים	750	750

* המשקלים המצויינים להלן הם בהתאם למפרט היצרן לפני תוספות מקומיות. ייתכנו שינויים לאחר שקילות הרכב.
** המשקל אינו כולל משקל נהג ומיכל דלק מלא.

מערכת App Connect לחיבור לטלפון הנייד באמצעות Car Play (אפל) Android Auto IX (גוגל)**
שקע USB type C ושקע 12V
הנה מצופה עור עם שליטה על מערכת השמע
ציפוי גומי ברצפת קבינה אחורית
אבזור חיצוני
חלונות חשמליים קדמיים
מראות צד מתכווננות חשמליות עם מפשיר אדים
בתי מראות וידיות בצבע שחור
פגושים בצבע אפור כהה
פנסי הלוגן קדמיים

בטיחות וטכנולוגיה
6 כריות אוויר (נהג+נוסע) עם אפשרות ניתוק כרית האוויר לנוסע נורה וזמזום אזהרה לנעילת חגורת בטיחות לנהג ניטור לחץ אוויר בצמיגים בקרת שיוט מערכת מובילאיי מדגם 630 בהתקנה מקומית*
אבזור פנים
מושב נהג מתכוונן לגובה עם משענת יד קבועה מושב כפול ליד הנהג עם תא אחסון ספסל אחורי עם שלושה מושבים מערכת מיזוג קדמית מקורית Climatic
מערכת שמע Composition Colour כולל 6 רמקולים, מסך מגע 6.5" ודיבורית BT מובנית

טבעות קשירה בארגז
3 דפנות נפתחות של הארגז
אופציונלי
פנסי ערפל קדמיים מתכווננים בפניות
פגושים בצבע הרכב

תאורת נהיגת יום ייעודית
הכנה מקורית לוו גרירה
ארגז אלומיניום מקורי
נעילת ביטחון לארגז
מדרגה לטיפוס

**אפשרות החיבור למערכת המולטימדיה והיקף השימוש בה תלויים ביצרניות המכשיר הסלולארי ובאפליקציות השונות, ייתכנו מגבלות בחיבור ו/או בשימוש אשר אינן תלויות ביצרן או יבואן הרכב ואינן באחריותם.

* מערכת מובילאיי כוללת: ניטור מרחק מלפנים, בקרת סטייה מנתיב, זיהוי תמרורים והתראה לפני התנגשות בהולך רגל או רוכב אופניים

צבע רגיל



צבע רגיל בתוספת תשלום



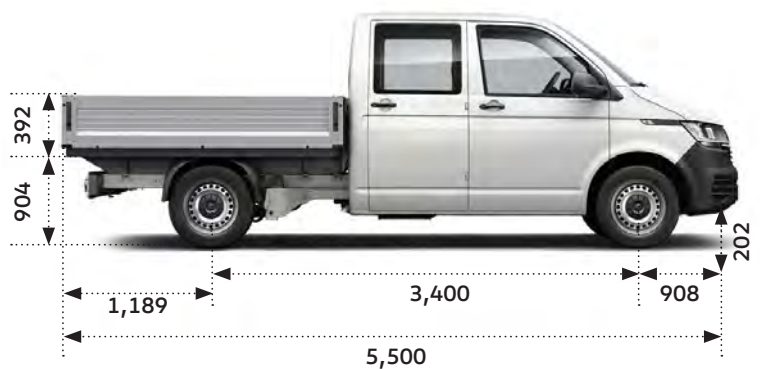
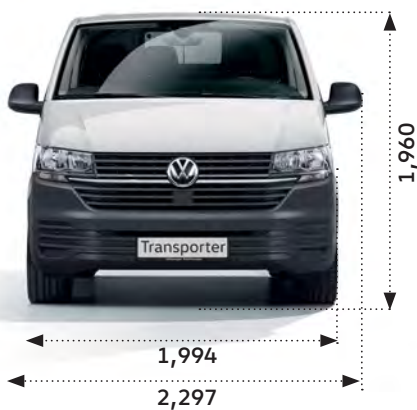
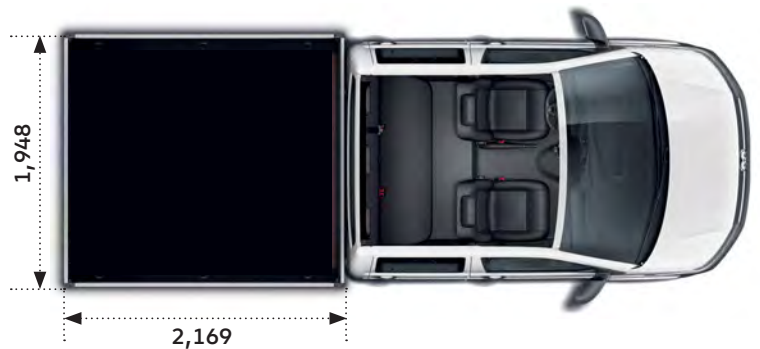
צבע פנינה בתוספת תשלום



ריפוד



צבע רגיל
01 לבן B4B4
02 אפור J2J2
03 אדום 4B4B
04 כתום E3E3
צבע מטאלי
05 בז' מטאלי 1B1B
06 כסף מטאלי 8E8E
07 אפור מטאלי X3X3
08 כחול כוכבים מטאלי 3S3S
צבע פנינה
09 שחור פנינה 2T2T
ריפוד
01 שחור טיטניום PX Bricks



רמת האבזור הבטיחותי:



קוד דגם	תיאור דגם	רמת האבזור הבטיחותי
SJD1F1	טרנספורטר דאבל קבינה ארוך 150 כ"ס, BMT 2.0 TDI, ידני 6 הילוכים	0
SJD1F7	טרנספורטר דאבל קבינה ארוך 150 כ"ס, BMT 2.0 TDI, אוטומט 7 הילוכים	0

פירוט מערכות הבטיחות:

- 6 כריות אוויר X
- מערכת אקטיבית למניעת סטייה מנתיב X
- מערכת בלימה אוטומטית בחירום X
- מערכת לבלימת חירום מפני הולכי רגל ו/או רוכבי אופניים X
- מערכת זיהוי כלי רכב ב"שטח מת" X
- מערכת זיהוי הולכי רגל X
- בלימה אוטומטית בנסיעה לאחור X
- מערכת התרעה במצב של עייפות נהג X
- מערכת להתרעה על השארת ילדים ברכב X
- חיישני חגירת חגורות בטיחות (קדמיים ואחוריים) X
- מערכת זיהוי תמרורי מהירות X
- מערכת מותקנת בדגם הרכב ●
- מערכת אופציונאלית להתקנה ○
- מערכת שאינה מותקנת בדגם הרכב X
- בקרת שיוט אדפטיבית X
- בקרת מהירות חכמה (ISA) X
- הכנה להתקנת מנעולי אלכוהול X
- מערכת אקטיבית למניעת התנגשות צד ב"שטח מת" X
- מערכת זיהוי הולכי רגל ●
- מערכת לזיהוי רוכבי אופניים ואופנועים ●
- מצלמות רוורס X
- שליטה באורות גבוהים X

דרגת זיהום אוויר מרכב מנועי**



דגם	צריכת דלק ממוצעת בליטרים ל-100 ק"מ	דרגת זיהום אוויר
טרנספורטר דאבל קבינה ארוך 150 כ"ס, BMT 2.0 TDI, ידני 6 הילוכים	7.7	13
טרנספורטר דאבל קבינה ארוך 150 כ"ס, BMT 2.0 TDI, אוטומט 7 הילוכים	8	14

*נתוני היצרן ע"פ בדיקת מעבדה, תקן 2007/46/EG ייתכן פער בין צריכת הדלק בתנאי מעבדה לבין צריכת הדלק בפועל.
**הדרגה מחושבת לפי תקנות אוויר נקי (גילוי נתוני זיהום אוויר ברכב מנועי בפרסומת) התשס"ט 2009

לפרטים ותיאום פגישה: *5405 | wvcv.co.il

*לשומת ליבך: הנתונים המצוינים כאן הם נתוני היצרן על פי בדיקות שנערכו בהתאם לנדרש ע"פ דין. הנתונים המוצגים אינם מתייחסים לנתוני רכב ספציפי אלא נועדו לאפשר ללקוח השוואה בין דגמי רכב שונים. אבזור ואפיון הרכב עשוי לשנות את תכונות וביצועי הרכב כגון: משקל, אווירודינמיקה, צריכת דלק, פליטת מזהמים וכו'. צריכת הדלק בפועל עשוי להשתנות ומושפע מגורמים שונים, כגון, אך לא רק: הרגלי נהיגה, מזג אוויר, תנאי הדרך ותחזוקת הרכב. מערכות העזר והבטיחות המותקנות ברכב נועדו לסייע לנהג במגבלות המערכות ולא נועדו להסיר מאחריותו של הנהג. התמונות להמחשה בלבד בתוך כך, ייתכן הבדל בין גוון הצבע הנראה כאן לבין גוון הרכב בפועל. התיאור, המידע, הנתונים והתמונות המובאים כאן, נכונים ליום פרסומם ויתכנו בהם שינויים, לרבות שינויים הנעשים על ידי היבואן ו/או היצרן מעת לעת, בין היתר לצורך יבוא הרכבים והתאמתם לישראל. המפרט המחייב הוא המפרט שבהסכם הזמנת הרכב שנחתם על ידי הלקוח. לפרטים נוספים ראו ספר הרכב ואתר היצרן. כל הזכויות שמורות לפולקסווגן מסחרית ישראל, צ'ימפיון מוטורס בע"מ.