

CORSA / עוצמתית 100%



מושכת תשומת לב

ספורטיבית, מסוגננת ובעלת פרופורציות מושלמות. הקורסה מעוצבת להפליא, עם קווים חלקים וזורמים, קימורים דינאמיים המתחברים יחד כדי לגרום לקורסה לבלוט, לסובב ראשים ולמשוך תשומת לב. העיצוב הוא לא רק ספורטיבי, אלא גם יעיל ומציג מקדם גרר נמוך (0.29), התורם להתנהגות הדינמית של הרכב ולצריכת דלק נמוכה.



אופל קורסה

הקורסה מגדירה מחדש את העוצמה בקטגוריית הסופר מיני, עם תאוצה ל-100 קמ"ש ב-8.7 שניות הקורסה תצמיד אותך למושב. כן, זוהי אופל קורסה, שאינה דומה לאף קורסה שהכרת עד היום. הקורסה מעניקה חוויית נהיגה יומיומית משולבת בטכנולוגיה וחדשנות גרמנית. העיצוב הפנימי האלגנטי והמסוגן שלה עבר שדרוג משמעותי כדי להעניק את החידושים האחרונים בעולם הרכב. הקורסה תוכננה כדי להפוך כל נסיעה למהנה יותר. היכונן, היא עומדת להרשים אתכם...





מערכת מולטימדיה

מערכת המולטימדיה כוללת מסך מגע צבעוני בגודל 10" עם ממשק Apple CarPlay ו-Android Auto אלחוטי (למכשירים תומכים) לטלפון הנייד, יחד עם קישוריות Bluetooth.



מראה חדש ונועז

אלמנטים ויזואליים בולטים, כגון גג שחור וגג זכוכית פנורמי כסטנדרט, מעניקים לקורסה עיצוב מרשים.



חלל פנימי איכותי

רמת איכות גבוהה שתגרום לכם להרגיש נפלא.

תתכוננו להתאהב

בזכות עיצובה האלגנטי והספורטיבי, אופל קורסה מעניקה תחושה מודרנית ודינמית. עיצובה הפנימי המסוגנן, תוכנן להעניק לכם את החידושים האחרונים והטכנולוגיה המתקדמת ביותר. קורסה המחודשת מציעה את חזית OPEL VIZOR® הסוחף והאייקוני.



מפרט טכני

| ביצועים (לפי נתוני יצרן לנהג יחיד)* | |
|-------------------------------------|-------------------------------|
| 208 | מהירות מירבית בקמ"ש |
| 8.7 | תאוצה מ-0 ל-100 קמ"ש (בשניות) |
| צמיגים | |
| 205/45R17 | |
| תצרוכת דלק (ליטר/100 ק"מ)* | |
| 7.4 | נהיגה במהירות נמוכה |
| 5.6 | נהיגה במהירות בינונית |
| 4.8 | נהיגה במהירות גבוהה |
| 5.8 | נהיגה במהירות גבוהה מאוד |
| 5.7 | נתון צריכה משולב |



*המידות במ"מ.

*נתוני צריכת הדלק המפורטים הינן מבדיקות מעבדה שהתקבלו מהיצרן. נתונים אלו, מושפעים, בין היתר, אך לא רק, מתנאי הדרך, מזג האוויר, מתחזוקת הרכב מאפייני הנהיגה ולכן עלול להיווצר פער בין נתוני המעבדה לנתונים בפועל, הנתונים נועדו לשם השוואה בין הדגמים השונים. להרחבה ניתן לעיין בספר הרכב.



| מנוע | GS |
|---|-------------|
| נפח מנוע | 1,199 |
| סוג מנוע | בנזין |
| הספק מירבי סל"ד/כ"ס | 130/5,500 |
| מס' בוכנות | 3 |
| מומנט מירבי סל"ד/קג"מ | 23.4/1,750 |
| מערכת STOP & START | • |
| תיבת הילוכים | |
| אוטומטית עם 8 הילוכים קדמיים AISIN | • |
| מתלים | |
| לפנים: מתלים נפרדים דמויי מק-פרסון, קפיצים לולייניים, בולמי זעזועים טלסקופיים | • |
| מאחור: זרועות עוקבות עם קורה מתפתלת ומוטות טלסקופיים | • |
| בלמים | |
| בלמים קדמיים: דיסקים מאווררים | • |
| בלמים אחוריים: דיסקים | • |
| מידות (מ') | |
| אורך כללי | 4.055 |
| רוחב כללי | 1.745 |
| גובה כללי | 1.435 |
| מרחק בין סרנים | 2.540 |
| משקל (ק"ג) | |
| משקל עצמי (לא כולל נהג) | 1,158 |
| משקל כולל מורשה | 1,650 |
| נפח (ל') | |
| מכל דלק | 44 |
| תא מטען - מושבים אחוריים במצב רגיל (מקופל) | 309 (1,081) |
| כושר גרירה מרבי (ק"ג) | |
| נגרר ללא בלמים | 610 |
| נגרר עם בלמים | 1,200 |

אהבה ממבט ראשון

היכנסו לקורסה ולא תרצו לצאת ממנה.
תא נוסעים המשדר אווירה ספורטיבית, מרווח ונוח המשלב
איכות חומרים גבוהה לצד הרכבה מוקפדת וירידה לפרטים.



תיבת הילוכים אוטומטית
עם תיבת ההילוכים האוטומטית
החדשה של הקורסה בעלת 8
הילוכים מתוצרת Aisin. הנהיגה
נוחה להפליא. היא מציעה שלושה
מצבי נהיגה שונים: SPORT (ספורט),
NORMAL (רגיל) ו-ECO (חיסכון)
המאפשרים לנהג לבחור את המצב
הנכון עבורו בכל רגע.



בקרת אקלים אוטומטית
תחושה נעימה בתא הנוסעים,
ללא תלות במזג האוויר, עם מערכת
בקרת אקלים אוטומטית.



Keyless – כניסה והתנעה ללא מפתח
מערכת זו מאפשרת לך להיכנס
למכונית ולהתניע אותה ללא צורך
לחפש את מפתחות הרכב שלך –
כל עוד הם נמצאים בכיס, בתיק או
במקום קרוב.





בטיחות מעל לכל

אתם רוצים להרגיש בטוח בכביש. זה ברור, לכן ציידנו את הקורסה בכל מאפייני הבטיחות והסיוע לנהג שאתם זקוקים להם כדי לצאת לדרך.

הקורסה כוללת רשימה ארוכה של מערכות עזר חדשניות ומתקדמות לנהג.



בלימת חירום אוטומטית הכוללת זיהוי הולכי רגל
מערכת חכמה זו מסייעת לצמצם או למנוע התנגשות עם הרכב שמלפנים או עם הולכי רגל שנכנסו לנתיב הנסיעה באמצעות בלימה אוטומטית אם היא מזהה סכנה לפגיעה.



בקרת שיוט אדפטיבית
מערכת זו מזהה את הרכב שנמצא מלפנים ושומרת באופן אוטומטי על מרחק בטוח ממנו בהתאם למהירות שהוגדרה על ידי הנהג. המערכת מסוגלת להביא את הרכב לעצירה מלאה ולהמשיך בנסיעה לאחר מכן.



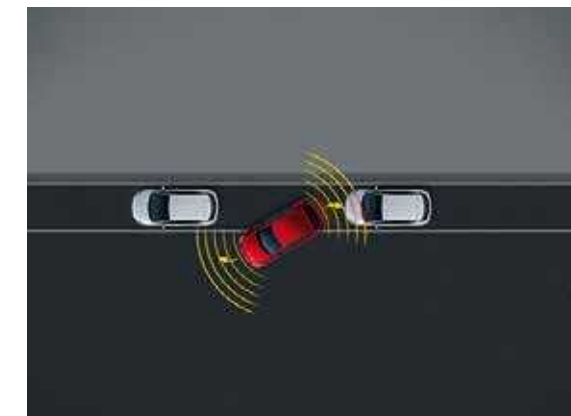
התרעה ותיקון סטייה מנתיב
מערכת התרעת סטייה מנתיב מפנה את תשומת לב הנהג לכך שהרכב עומד לסטות מנתיב הנסיעה. בנוסף, מצוידת הקורסה במערכת תיקון סטייה מנתיב הנסיעה הכוללת תיקוני היגוי.
מערכת לשמירת מיקום בנתיב הנסיעה המערכת שומרת על מיקום המכונית בנתיב בזמן שימוש בבקרת השיוט האדפטיבית.



התרעה על רכב ב"שטח המת"
מערכת זו יעילה במיוחד בכבישים בעלי מספר נתיבים, מזהירה את הנהג באמצעות נורה הנדלקת בפינה של כל אחת ממראות הצד, כאשר יש רכב בשטח מת שלא ניתן לראותו באמצעות מראות הצד.



מצלמה אחורית פנורמית
המצלמה מעניקה מבט-על בזווית של 180 מעלות על החלק האחורי של הרכב ועל מה שנמצא בקרבתו.



חיישני חניה קדמיים ואחוריים
חיישני החניה יסייעו לך להחנות בקלות במקומות צפופים.

אבזור רמת גימור – GS

| בטיחות |
|---|
| AEBS – מערכת בלימת חירום אקטיבית הפעילה במהירות: זיהוי הולכי רגל 5-60 קמ"ש זיהוי רכב נייח 5-80 קמ"ש זיהוי רכב בתנועה 5-140 קמ"ש |
| התרעה ובלימה בזיהוי רכב דו-גלגלי |
| בקרת שיוט אדפטיבית הכוללת יכולת עצירה מלאה וזינוק מעמידה (STOP&GO) הכוללת מגביל מהירות |
| Highway Driver Assist - שמירה על מיקום הרכב בנתיב הנסיעה בזמן השימוש בבקרת השיוט האדפטיבית |
| LKA - מערכת סיוע לשמירת נתיב הנסיעה הכוללת התרעת סטיה מנתיב ותיקוני היגוי אקטיביים |
| זיהוי תמרורי מהירות והמלצה לשינוי המהירות בהתאם בבקרת השיוט כולל אזהרת מהירות מופרזת |
| זיהוי תמרורי תנועה מורחב |
| HBA - מערכת למניעת סינוור והחלפת עוצמת תאורה בהתאם לתנאי הדרך |
| SBZA - התרעה על רכב בשטח המת במראות |
| 6 כריות אוויר: קדמיות לנהג ולנוסע, צידיות לנהג ולנוסע, כריות וילון לשני הצדדים לאורך התיקרה |
| ניטרול כרית אוויר לנוסע להסעת תינוק במושב הקדמי |
| עיוני ISOFIX לעיגון בטיחותי של כיסא התינוק במושב האחורי ובמושב הנוסע הקדמי |
| התרעת אי-חגירת חגורות בטיחות מלפנים ומאחור |
| FCA - מערכת התרעת סכנת התנגשות קדמית |
| LDW - מערכת התרעת סטייה מנתיב |
| DDS - מערכת התרעת ערנות הנהג |
| ABS - מערכת מניעת נעילת גלגלים |
| ESP - מערכת בקרת יציבות |
| HSA - סייען זינוק בעלייה |
| מערכת לזיהוי לחץ אוויר נמוך בצמיגים |

| נהיגה |
|---|
| מחשב דרך המציג מבחר נתוני נהיגה |
| שלושה מצבי נהיגה לבחירת הנהג: ECO (מצב חסכוני), NORMAL (מצב רגיל), SPORT (מצב ספורטיבי) |
| חיישן גשם להפעלה אוטי של המגבים הקדמיים |
| מבופים להעברת הילוכים מההגה |
| פנסים ראשיים FULL LED |
| מצלמת חניה אחורית 180° |
| חיישני חניה קדמיים ואחוריים הכוללים תצוגה גרפית |
| תאורת LED ליום |
| חיישן להדלקה אוטי של פנסי הדרך |
| פנסי ערפל קדמיים LED |
| פנסים אחוריים LED |
| ידית הילוכים E-toggele |



| נוחות ושימושיות |
|--|
| מערכת מולטימדיה 10" עם 7 צבעים לבחירה, הנשלטת מההגה עם אפשרות לבחירת השפה העברית |
| ממשק Apple CarPlay ו-Android Auto אלחוטי (למכשירים תומכים) |
| מערכת ניווט מבית TOMTOM הכוללת דיווחי תנועה בזמן אמת* |
| דיבורית BLUETOOTH מקורית |
| 6 רמקולים |
| 3 שקעי USB TYPE-C - מלפנים: שקע USB לחיבור אביזרים מאחור: 2 שקעים להטענה בלבד |
| שקע 12V מלפנים |
| בלם יד חשמלי |
| Keyless Entry and Start - כניסה והתנעה ללא מפתח עם חיישן קרבה משטח טעינה אלחוטי לטלפון הנייד (למכשירים תומכים) |
| פתיחה חשמלית רציפה לארבעת החלונות עם מנגון נגד תפיסת אצבעות |
| גלגל הגה מצופה עור ומתכוונן לגובה ולעומק |
| חימום הגה |
| Follow me home lighting - מערכת הארכת זמן תאורה לאחר כיבוי מנוע ויציאה מהמכונית |
| Welcome lightning - המדליקה את הפנסים הראשיים בעת לחיצה על שלט הרכב |
| מראות צד מתכווננות ומתקפלות חשמלית הכוללות הפשרת אדים |
| מראות צד מתכווננות מטה באופן אוטומטי בעת שילוב הילוך אחורי |
| מראה פנימית מתכהה אוטי (אלקטרו-כרומטית) |
| בקרת אקלים |
| משענת יד מרכזית הכוללת תא אחסון |
| תאורה פנימית LED - תאורת קריאה מלפנים ומאחור לתאורת אווירה |
| כוונן גובה למושב הנהג |
| מושבים אחוריים מתקפלים 1/3 ו-2/3 |

| גימור פנימי וחיצוני |
|--|
| פגושים וידיות בצבע הרכב |
| חלונות אחוריים כהים |
| מושבים בריפוד משולב בד ועור מלאכותי בצבע שחור עם פס אפור |
| מושבים קדמיים ספורטיביים |
| חבילת עיצוב ספורטיבי הכוללת פגושים ספורטיביים, אגזוז כפול ודוושות בגימור כרום |
| חבילת BLACK PACK הכוללת: מסגרת מושחרת VISOR, לוגו אופל מושחר מלפנים ומאחור, לוגו CORSA מושחר על תא המטען |
| ספוילר אחורי |
| דיפון דלתות בשילוב עור מלאכותי |
| דשבורד דמוי קרבון |
| אנטנת כריש |
| גג זכוכית פנורמי הכולל וילון הצללה |
| גג בצבע שחור |
| חישוקי סגסוגת 17" |
| צבע מטאלי (אופציה בתוספת תשלום) |

*המערכת כוללת עדכונים ללא עלות לשלוש שנים. מערכת הניווט המותקנת ברכבך מספקת את השירות והתכנים הכלולים בה לשימוש "AS IS" בהתאם להגדרות היצרן ובכפוף לזמיונות באזור הגאוגרפי. כמו כן, המערכת אינה מתריעה בזמן הניווט על סכנה לכניסה לאיזורים האסורים לכניסת ישראלים. השימוש במערכת על אחריות המשתמש בלבד.

בחר את הצבע שלך



אדום מטאלי | Chili Red



לבן בנקיז | Polar White



שחור מטאלי | Black Perla



כחול מטאלי | Volatic Blue



אפור בטון | Concrete Grey



כסף מטאלי | Aluminium Grey

סוגי חישוקים



חישוקי סגסוגת 17"

ריפוד פנימי



ריפוד משולב בד ועור מלאכותי בצבע שחור עם פס אפור



לובינסקי

DIGITAL

אופל מזמינים אותך להזמין את הרכב הבא שלך בלי לצאת מהבית! ניתן לקבל את כל המידע והנתונים, ליהנות מהטבות שוות ולבצע הזמנה ישירות מהנייד.




לרכישה אונליין כנסו ל-www.opel.co.il





ליצירת קשר עם נציג
ותיאום נהיגת מבחן
סרקו את הברקוד



או התקשרו
***9190**

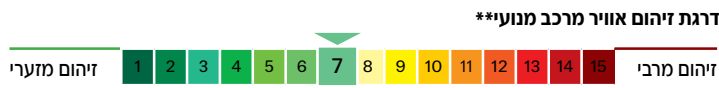
4 שנות
אחריות
או עד 120,000 ק"מ

opel.co.il



המידע והנתונים בפרסום זה מתייחסים למגוון דגמים המשווקים במקומות שונים בעולם ומעודכנים למועד הבאת המקור הלועזי לדפוס. ייתכנו הבדלים בין התיאור המובא בפרסום לבין הדגמים המשווקים על ידי חברתנו, הן מבחינת המפרט והן מבחינת האביזרים הנלווים. כמו כן ייתכנו הבדלים בדגם מסויים, בהתאם לשינויים הנעשים מזמן לזמן. אין בפרסום המובא כאן כדי לחייב את היצרן ו/או את החברה באספקת דגמים שיכללו את כל או חלק מהאביזרים, הציוד והמערכות המתוארים בו והם שומרים לעצמם את הזכות לבטל, להוסיף, לשנות ולשפר, ללא הודעה מוקדמת וללא עדכון הפרסום. כל התמונות להמחשה בלבד. ט.ל.ח.

שורק ראשלייז – מרק מושביץ 3, 03-6710175 | **ירושלים** – הסדנא 2, 073-3216045 | **חיפה** – בעלי מלאכה 1, 073-3216040 | **נצרת** – דרך מרג' אבן עאמר 41, 04-6460060



| דרגת זיהום | צריכת דלק (ליטר ל-100 ק"מ)* | תיאור הדגם |
|------------|-----------------------------|--------------------------|
| 7 | 5.7 משולבת | OPEL CORSA GS 1.2L 130hp |

*נתוני היצרן עפ"י בדיקת מעבדה, תקן 2017/1151 EU.
**הדרגה מחושבת לפי תקנות אוויר נקי (גילוי זיהום אוויר מרכב מנועי בפרסומת) התשס"ט 2009. מחושב לפי WLTP.

CORSA / 100% עוצמתית



מושכת תשומת לב

ספורטיבית, מסוגננת ובעלת פרופורציות מושלמות. הקורסה מעוצבת להפליא, עם קווים חלקים וזורמים, קימורים דינאמיים המתחברים יחד כדי לגרום לקורסה לבלוט, לסובב ראשים ולמשוך תשומת לב. העיצוב הוא לא רק ספורטיבי, אלא גם יעיל ומציג מקדם גרר נמוך (0.29), התורם להתנהגות הדינמית של הרכב ולצריכת דלק נמוכה. אופל קורסה החשמלית שומרת על הסביבה ובאותו זמן מספקת ביצועים ספורטיביים עם 8.1 שניות בלבד* בהאצה מעמידה ל-100 קמ"ש וכוח זמין כבר מהרגע הראשון.





אופל קורסה

הקורסה מגדירה מחדש את העוצמה בקטגוריית הסופר מיני, כבעלת התאוצה המהירה בקטגוריה, שתצמיד אותך למושב. כן, זוהי אופל קורסה, שאינה דומה לאף קורסה שהכרת עד היום. הקורסה מעניקה חוויית נהיגה יומיומית משולבת בטכנולוגיה וחדשנות גרמנית. העיצוב הפנימי האלגנטי והמסוגנן שלה עבר שדרוג משמעותי כדי להעניק את החידושים האחרונים בעולם הרכב. הקורסה תוכננה כדי להפוך כל נסיעה למהנה יותר, ועכשיו תוכלו למצוא אותה בדיוק באותה הנראות והאבזור הפנימי בהתאם לצרכים וההעדפות שלכם: עם מנוע בנזין או מנוע 100% חשמלי. היכוננו, היא עומדת להרשים אתכם...

תתכוננו להתאהב

בזכות עיצובה האלגנטי והספורטיבי, אופל קורסה מעניקה תחושה מודרנית ודינמית. עיצובה הפנימי המסוגנן, תוכנן להעניק לכם את החידושים האחרונים והטכנולוגיה המתקדמת ביותר.



מראה חדש ונועז

העיצוב העדכני הופך את הקורסה למכונת שתגרום לך לחייך כל בוקר מחדש.



התמונה להמחשה בלבד

חלל פנימי איכותי

רמת איכות גבוהה שתגרום לכם להרגיש נפלא.



מערכת מולטימדיה

מערכת המולטימדיה כוללת מסך מגע צבעוני בגודל 7" בגרסאות הבנזין או 10" בגרסה החשמלית עם Apple CarPlay, יחד עם קישוריות USB ו-Bluetooth.



אופל קורסה החשמלית

העתיד כבר כאן! גלו את ה-CORSA-e – מכונית עירונית, 100% חשמלית, ללא פשרות. שקטה, נוחה וספורטיבית.

טווח נסיעה של עד 349 ק"מ*

ל-CORSA-e יש טווח נסיעה מרשים של 349 ק"מ (לפי תקן WLTP) בין טעינות.

ביצועים ספורטיביים

ה-CORSA-e מבטיחה נהיגה מהנה במיוחד: האצה מ-0 ל-100 קמ"ש בתוך 8.1 שניות, עם שפע של כוח הזמין מיידית. חוויית נהיגה חדשה לחלוטין.

טעינה של עד 80% בתוך 30 דקות

טעינה קלה ומהירה: הסוללה של ה-CORSA-e נטענת מ-0 ועד 80% בתוך 30 דקות בלבד (טעינת DC).

*נתוני צריכת החשמל וטווח הנסיעה המפורטים הינן מבדיקות מעבדה שהתקבלו מהיצרן ובהתאם לתקן החל. נתונים אלו, מושפעים, בין היתר, אך לא רק, מתנאי הדרך, מזג האוויר, ממערכות הרכב, תחזוקתו ומאפייני הנהיגה ולכן עלול להיווצר פער בין נתוני המעבדה לנתונים בפועל. הנתונים מסייעים לשם השוואה. קיבולת הסוללה פוחתת לאורך זמן ומושפעת, בין היתר, מאופן השימוש, מחזורי הטעינה ובלאי הסוללה. להרחבה ניתן לעיין בספר הרכב.



מפרט טכני

| מנוע | | e-Elegance 136hp | GS Line / Elegance 1.2 Petrol Turbo | Edition 1.2 Petrol Turbo |
|---|--|------------------|-------------------------------------|--------------------------|
| נפח מנוע | | - | 1,199 | |
| סוג מנוע | | חשמלי | בנזין | |
| מגדש טורבו | | - | • | |
| הספק מירבי סל"ד/כ"ס | | 136/5,500 | 130/5,500 | 100/5,500 |
| מומנט מירבי סל"ד/קג"מ | | 26.5/300-3,674 | 23.4/1,750 | 20.9/1,750 |
| מערכת STOP & START | | - | • | • |
| תיבת הילוכים | | | | |
| אוטומטית עם 8 הילוכים קדמיים AISIN | | - | • | |
| הילוך יחיד תמסורת הפחתה | | • | - | |
| היגוי | | | | |
| הגה כוח משתנה בהתאם למהירות הנסיעה | | | • | |
| קוטר סיבוב בין מדרכות (מ') | | 10.74 | | |
| מתלים | | | | |
| לפנים: מתלים נפרדים דמויי מק-פרסון, קפיצים לולייניים, בולמי זעזועים טלסקופיים | | • | | |
| מאחור: זרועות עוקבות עם קורה מתפתלת ומוטות טלסקופיים | | • | | |
| בלמים | | | | |
| בלמים קדמיים: דיסקים מאווררים | | • | | |
| בלמים אחוריים: דיסקים | | • | | |
| מידות (מ') | | | | |
| אורך כללי | | 4.055 | | |
| רוחב כללי | | 1.745 | | |
| גובה כללי | | 1.430 | | |
| מרחק בין סרנים | | 2.540 | | |
| משקל (ק"ג) | | | | |
| משקל עצמי (לא כולל נהג) | | 1,455 | 1,158 | 1,090 |
| משקל כולל מורשה | | 1,920 | 1,650 | 1,645 |
| נפח (לי') | | | | |
| מיכל דלק | | 44 | | |
| תא מטען - מושבים אחוריים במצב רגיל (מקופל) | | (1,081) 309 | | (1,042) 267 |



בהתאם לרמת הגימור



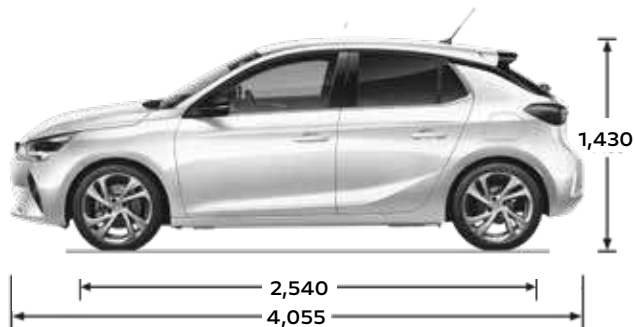
בהתאם לרמת הגימור

מפרט טכני

| כושר גרירה מרבי (ק"ג) | | e-Elegance 136hp | GS Line / Elegance 1.2 Petrol Turbo | Edition 1.2 Petrol Turbo |
|-------------------------------------|--|------------------|-------------------------------------|--------------------------|
| נגרר ללא בלמים | | - | 615 | |
| נגרר עם בלמים | | - | 1,200 | |
| ביצועים (לפי נתוני יצרן לנהג יחיד)* | | | | |
| מהירות מירבית בקמ"ש | | 150 | 208 | 192 |
| תאוצה מ-0 ל-100 קמ"ש (בשניות) | | 8.1 | 8.7 | 10.8 |
| צמיגים | | | | |
| | | 205/45R17 | 205/45R17 | 195/55R16 |
| תצרוכת דלק (ליטר/100 ק"מ)* | | | | |
| נהיגה במהירות נמוכה | | - | 7.2 | 6.8 |
| נהיגה במהירות בינונית | | - | 5.4 | |
| נהיגה במהירות גבוהה | | - | 4.7 | |
| נהיגה במהירות גבוהה מאוד | | - | 4.7/5.7 | 5.7 |
| נתון צריכה משולב | | - | 5.5 | |

מפרט טכני ELECTRIC - חשמלי

| ביצועים (לפי נתוני יצרן לנהג יחיד)* | |
|---|--------------------------|
| צריכת חשמל לפי תקן WLTP (וואט, שעה/ק"מ) | 160 |
| טווח נסיעה מירבי לפי תקן WLTP (ק"מ) | 349 |
| סוללה | |
| סוג סוללה | Lithium Ion |
| מתח (וולט) | 400 |
| קיבולת סוללה (קוט"ש) | 50 |
| מספר תאים | 216 המחולקים ל-108 זוגות |
| הטענה | |
| הספק טעינה רגילה (kW) בהתאם לעמדת הטעינה (טעינה חד-פאזית) | 7.4 |
| הספק טעינה מהירה (kW) בהתאם לעמדת הטעינה (טעינה בזרם ישיר DC) | עד 100 |
| אחריות סוללה | |
| 8 שנים או 160,000 ק"מ | |



*מידות במ"מ

*נתוני צריכת הדלק, צריכת החשמל וטווח הנסיעה המפורטים הינם מבדיקות מעבדה שהתקבלו מהיצרן. נתונים אלו, מושפעים, בין היתר, אך לא רק, מתנאי הדרך, מזג האוויר, ממערכות הרכב, תחזוקתו ומאפייני הנהיגה ולכן עלול להיווצר פער בין נתוני המעבדה לנתונים בפועל. הנתונים מסייעים להשוואה. קיבולת הסוללה פוחתת לאורך זמן ומושפעת, בין היתר, מאופן השימוש, מחזורי הטעינה ובלאי הסוללה. להרחבה ניתן לעיין בספר הרכב.

אהבה ממבט ראשון

היכנסו לקורסה ולא תרצו לצאת ממנה.
תא נוסעים המשדר אווירה ספורטיבית, מרווח ונוח המשלב
איכות חומרים גבוהה לצד הרכבה מוקפדת וירידה לפרטים.



התמונה להמחשה בלבד



תיבת היילוכים אוטומטית עם תיבת
ההילוכים האוטומטית החדשה של הקורסה
(בגרסאות הבנזין), בעלת 8 היילוכים
מתוצרת AISIN. הנהיגה נוחה להפליא. היא
מציעה שלושה מצבי נהיגה שונים: SPORT
(ספורט), NORMAL (רגיל) ו-ECO (חיסכון)
המאפשרים לנהג לבחור את המצב הנכון
עבורו בכל רגע.



בקרת אקלים אוטומטית* תחושה נעימה
בתא הנוסעים, ללא תלות במזג האוויר,
עם מערכת בקרת אקלים אוטומטית.



Keyless - כניסה והתנעה ללא מפתח*
מערכת הכניסה וההתנעה ללא מפתח
מאפשרת לך להיכנס למכונית ולהתניע
אותה ללא צורך לחפש את מפתחות
הרכב שלך - כל עוד הם נמצאים בכיס,
בתיק או במקום קרוב.



*גרסת GS LINE

בטיחות מעל לכל

אתם רוצים להרגיש בטוח בכביש. זה ברור, לכן ציידנו את הקורסה בכל מאפייני הבטיחות והסיוע לנהג שאתם זקוקים להם כדי לצאת לדרך.

הקורסה כוללת רשימה ארוכה של מערכות עזר חדשניות ומתקדמות לנהג.



בלימת חירום אוטומטית הכוללת זיהוי הולכי רגל
מערכת חכמה זו מסייעת לצמצם או למנוע התנגשות עם הרכב שמלפניך או עם הולכי רגל שנכנסו לנתיב הנסיעה שלך באמצעות בלימה אוטומטית אם היא מזהה סכנה לפגיעה.



בקרת שיוט אדפטיבית*
מערכת זו מזהה את הרכב שנמצא מלפנים ושומרת באופן אוטומטי על מרחק בטוח ממנו בהתאם למהירות שהוגדרה על ידי הנהג. המערכת מסוגלת להביא את הרכב לעצירה מלאה ולהמשיך בנסיעה לאחר מכן.



התרעה ותיקון סטייה מנתיב
מערכת התרעת סטייה מנתיב מפנה את תשומת לבך לכך שאתה עומד לסטות מנתיב הנסיעה שלך. בנוסף, מצוידת הקורסה במערכת תיקון סטייה מנתיב הנסיעה הכוללת תיקוני היגוי. מערכת לשמירת מיקום בנתיב הנסיעה המערכת שומרת על מיקום המכונית בנתיב בזמן שימוש בבקרת השיוט האדפטיבית.



התרעה על רכב ב"שטח המת"*
מערכת זו יעילה במיוחד בכבישים בעלי מספר נתיבים, מזהירה את הנהג באמצעות נורה הנדלקת בפניה של כל אחת ממראות הצד, כאשר יש רכב בשטח מת שלא ניתן לראותו באמצעות המראות.



מצלמה אחורית פנורמית
המצלמה מעניקה מבט-על בזווית של 180 מעלות על החלק האחורי של הרכב ועל מה שנמצא בקרבתו.



חיישני חניה קדמיים ואחוריים*
חיישני החניה יסייעו לך להחנות בקלות במקומות צפופים.



IntelliLux LED[®] Matrix headlights

כל דגמי הקורסה מוצעים עם פנסי FULL LED בעלי תאורה בהירה וכוללים שליטה באורות גבוהים באופן אוטומטי. אופל עומדת בהבטחתה ומציעה חידושים טכנולוגיים. הקורסה היא הראשונה בקטגוריית הסופר מיני המציעה כאופציה את מערכת פנסי ה-IntelliLux LED[®] Matrix. עם שמונה יחידות תאורה נפרדות, הנדלקות ונכבות באופן אינדיווידואלי, בהתאם לתנאי הדרך ומבטיחות לנהג ראות אופטימלית ומניעת סינוור של התנועה מלפנים, כל זאת ללא צורך בהתערבות מצד הנהג. פנסי ה-IntelliLux LED[®] Matrix מציעים תאורה בהירה במיוחד.



אבזור רמת גימור – EDITION

| בטיחות | <p>AEBS – מערכת בלימת חירום אקטיבית הפעילה במהירות: בזיהוי הולכי רגל 5-60 קמ"ש בזיהוי רכב ניח 5-80 קמ"ש בזיהוי רכב בתנועה 5-85 קמ"ש</p> <p>LKA – מערכת סיוע לשמירת נתיב הנסיעה הכוללת התרעת סטייה מנתיב ותיקוני היגוי אקטיביים</p> <p>זיהוי תמרורי מהירות והמלצה לשינוי המהירות בהתאם בבקרת השיוט</p> <p>HBA – מערכת למניעת סינוור והחלפת עוצמת תאורה בהתאם לתנאי הדרך</p> <p>6 כריות אוויר: קדמיות לנהג ולנוסע, צידיות לנהג ולנוסע, כריות וילון לשני הצדדים לאורך התקרה</p> <p>ניטרול כרית אוויר לנוסע להסעת תינוק במושב הקדמי</p> <p>התרעת אי-חגירת חגורות בטיחות מלפנים ומאחור</p> <p>עיגוני ISOFIX לעיגון בטיחותי של כיסא התינוק במושב האחורי</p> <p>FCA – מערכת התרעת סכנת התנגשות קדמית</p> <p>LDW – מערכת התרעת סטייה מנתיב</p> <p>DDS – מערכת התרעת ערנות הנהג</p> <p>ABS – מערכת מניעת נעילת גלגלים</p> <p>ESP – מערכת בקרת יציבות</p> <p>HSA – סייען זינוק בעלייה</p> <p>מערכת לזיהוי לחץ אוויר נמוך בצמיגים</p> |
|--------|--|
| נהיגה | <p>מחשב דרך המציג מבחר נתוני נהיגה</p> <p>בקרת שיוט הכוללת מגביל מהירות</p> <p>שלושה מצבי נהיגה לבחירת הנהג המשפיעים על מערכת ההנעה, צליל המנוע וההגה: eco (מצב חסכוני), NORMAL (מצב רגיל), SPORT (מצב ספורטיבי) מנופים להעברת הילוכים מההגה (בגרסת הבנזין בלבד)</p> <p>פנסים ראשיים FULL LED</p> <p>תאורת LED ליום</p> |

| חיישן להדלקה אוט' של פנסי הדרך | |
|--|--|
| מצלמת חניה אחורית 180° | |
| חיישני חניה אחוריים הכוללים תצוגה גרפית | |
| נוחות ושימושיות | |
| מערכת מולטימדיה "7 מקורית הנשלטת מההגה עם אפשרות לבחירת השפה העברית | |
| ממשק Apple CarPlay (למכשירים תומכים) | |
| דיבורית Bluetooth מקורית | |
| 6 רמקולים | |
| שקע USB להשמעת מוזיקה ולטעינת מכשירים ואביזרים לצד שקע 12V | |
| לוח מחוונים עם מסך 3.5" צבעוני | |
| בלם יד חשמלי | |
| הפעלה חשמלית רציפה לארבעת החלונות עם מנגנון נגד תפיסת אצבעות | |
| גלגל הגה מצופה עור ומתכוונן לגובה ולעומק | |
| Guide me home lighting – מערכת הארכת זמן תאורה לאחר כיבוי מנוע ויציאה מהמכונית | |
| Welcome lightning – המדליקה את הפנסים הראשיים בעת לחיצה על שלט הרכב | |
| חיישן גשם להפעלה אוט' של המגבים הקדמיים | |
| מראות צד מתכווננות חשמלית הכוללות הפשרת אדים | |
| מראה פנימית מתכהה אוט' (אלקטרו-כרומטית) | |
| גימור פנימי וחיצוני | |
| כוונון גובה למושב הנהג | |
| "Fresez" – מושבים בריפוד בד שחור | |
| מושבים אחוריים מתקפלים 1/3 ו-2/3 | |
| 4 חישוקי סגסוגת "16 | |
| ספוילר אחורי | |
| פגושים וידיות בצבע הרכב | |
| מראות צד בגימור שחור | |
| צבע מטאלי (אופציה בתוספת תשלום) | |

רמת גימור – ELEGANCE (בנוסף ל-EDITION)

| בטיחות | <p>SBZA – התרעה על רכב בשטח המת במראות</p> <p>AEBS – מערכת בלימת חירום אקטיבית בעלת טווח מוגדל, הפעילה בזיהוי רכב בתנועה במהירויות 140-5 קמ"ש התרעה ובלימה בזיהוי רכב דו-גלגלי</p> <p>ISA – בקרת שיוט אדפטיבית כולל פונקציית עצירה, פעילה מ-0 קמ"ש Highway Driver Assist – שמירה על מיקום הרכב בנתיב הנסיעה מערכת מורחבת לזיהוי תמרורים</p> <p>עיגוני ISOFIX לעיגון בטיחותי של כיסא התינוק במושב הנוסע הקדמי</p> |
|---|--|
| נהיגה | <p>חיישני חניה קדמיים</p> <p>"Park&Go" מערכת עזר להיגוי בחניה בניצב ובמקביל</p> <p>פנסי ערפל קדמיים LED</p> |
| נוחות ושימושיות | <p>Keyless Entry and Start – כניסה והתנעה ללא מפתח עם חיישן קרבה מסך לוח מחוונים בגודל "7 עם מבחר אפשרויות תצוגה חימום הגה</p> <p>בקרת אקלים</p> <p>מראות צד מתקפלות חשמלית הכוללות תאורת LED מתחת למראות המאירה את איזור הכניסה לרכב משענת יד מרכזית הכוללת תא אחסון</p> |
| גימור פנימי וחיצוני | |
| 4 חישוקי סגסוגת "17 | |
| אגזוז כפול בגימור כרום (בגרסת האלגנס בנזין בלבד) | |
| חלונות אחוריים כהים | |
| מושבים בריפוד בד בצבע כחול כהה משולב עם עור מלאכותי בצבע שחור | |

תוספות לגרסה החשמלית – e-ELEGANCE

| נוחות ושימושיות | |
|--|--|
| מערכת מולטימדיה "10 מקורית, באנגלית הכוללת ניווט 3D ללא עברית* | |
| TWO TONE – גג בצבע שחור | |
| גג זכוכית פנורמי הכולל וילון הצללה | |

רמת גימור – GS LINE (בנוסף ל-ELEGANCE בנזין)

| נהיגה | <p>INTELLILUX – Led Matrix – פנסי לד מתוחכמים עם אפשרות לפיצול אלומת האור באופן אוטומטי ובכך מאפשרים שימוש רב באור גבוה מבלי לסנוור את התנועה ממול (אופציה בתוספת תשלום)</p> <p>פנסים אחוריים LED</p> |
|---|---|
| גימור פנימי וחיצוני | |
| גג זכוכית פנורמי הכולל וילון הצללה | |
| מושבים ספורטיביים | |
| "Banda" – מושבים בריפוד בד בצבע שחור בשילוב פס אדום | |
| חבילת עיצוב ספורטיבי הכוללת פגושים ספורטיביים ודוושות בגימור כרום | |
| Two Tone – גג בצבע שחור (בתוספת תשלום) | |
| חישוקי סגסוגת "17 בעיצוב ספורטיבי | |

*מערכת הניווט המותקנת ברכבך מספקת את השירות והתכנים הכלולים בה לשימוש "AS IS" בהתאם להגדרות היצרן ובכפוף לזמינות באזור הגיאוגרפי. המערכת אינה תומכת עברית ו/או עדכון עומסי תנועה בישראל, כמו כן המערכת אינה מתריעה בזמן הניווט על סכנה לכניסה לאזורים האסורים לכניסת ישראלים. השימוש במערכת על אחריות המשתמש בלבד.

בחר את הצבע שלך



Aluminium Grey | כסוף מטאלי |
(בדגמי e-ELEGANCE-I EDITION בלבד)



Polar White | לבן בנקיז |



Voltaic Blue | כחול בהיר מטאלי |
(בדגמי e-ELEGANCE-I EDITION בלבד)



Black Perla | שחור מטאלי |



Artense | כסוף כהה מטאלי |
(בדגם GS LINE בלבד)



Peperoncino Red | אדום מטאלי |



Orange Fizz | כתום מטאלי |
(בדגמי e-ELEGANCE-I EDITION בלבד)

סוגי חישוקים



חישוקי סגסוגת 17"
לדגמי ELEGANCE-I GS LINE



חישוקי סגסוגת 17"
לדגמי e-ELEGANCE



חישוקי סגסוגת 16"
לדגמי EDITION

ריפוד פנימי



ריפוד בד שחור בשילוב פס אדום –
"BANDA" – לדגמי GS LINE



ריפוד משולב בד ועור מלאכותי –
"IMAGINATION" – לדגמי ELEGANCE



ריפוד בד שחור –
"FRESEZ" – לדגמי EDITION



לובינסקי

DIGITAL

אופל מזמינים אותך להזמין את הרכב הבא שלך בלי לצאת מהבית! ניתן לקבל את כל המידע והנתונים, ליהנות מהטבות שוות ולבצע הזמנה ישירות מהנייד.



לרכישה אונליין כנסו ל-www.opel.co.il





ליצירת קשר עם נציג ותיאום נהיגת מבחן סרקו את הברקוד



או התקשרו *9190

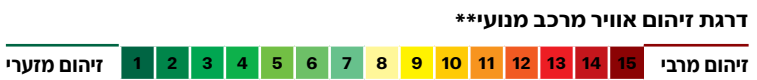
opel.co.il

4 שנות אחריות גבוהה או עד 120,000 ק"מ



המידע והנתונים בפרסום זה מתייחסים למגוון דגמים המשווקים במקומות שונים בעולם ומעודכנים למועד הבאת המקור הלועזי לדרפוס. ייתכנו הבדלים בין התיאור המובא בפרסום לבין הדגמים המשווקים על ידי חברתנו, הן מבחינת המפרט והן מבחינת האביזרים הנלווים. כמו כן ייתכנו הבדלים בדגם מסויים, בהתאם לשינויים הנעשים מזמן לזמן. אין בפרסום המובא כאן כדי לחייב את היצרן ו/או את החברה באספקת דגמים שיכללו את כל או חלק מהאביזרים, הציוד והמערכות המתוארים בו והם שומרים לעצמם את הזכות לבטל, להוסיף, לשנות ולשפר, ללא הודעה מוקדמת וללא עדכון הפרסום. כל התמונות להמחשה בלבד. ט.ל.ח.

שורק ראשלייץ – מרק מושביץ 3, 03-6710175 | **ירושלים** – הסדנא 2, 073-3216045 | **חיפה** – בעלי מלאכה 1, 073-3216040 | **נצרת** – דרך מרג' אבן עאמר 41, 04-6460060



*נתוני היצרן עפ"י בדיקת מעבדה, תקן 2017/1151 EU.
 **הדרגה מחושבת לפי תקנות אוויר נקי (גילוי זיהום אוויר מרכב מנועי בפרסומת) התשס"ט 2009.

| רמת האבזור הבטיחותי | תיאור הדגם |
|---------------------|---------------------------|
| 3 | CORSA Edition 1.2L 100hp |
| 4 | CORSA Elegance 1.2L 130hp |
| 4 | CORSA GS Line 1.2L 130hp |
| 4 | CORSA-e Elegance 136hp |

| דרגת זיהום | צריכת דלק (ליטר ל-100 ק"מ)* | משובל | תיאור הדגם |
|------------|-----------------------------|-------|---------------------------|
| 8 | 5.5 | משולב | CORSA Edition 1.2L 100hp |
| 7 | 5.5 | משולב | CORSA Elegance 1.2L 130hp |
| 8 | 5.5 | משולב | CORSA GS Line 1.2L 130hp |

| נתוני צריכת חשמל* | | | |
|-------------------|--------------------------------|---------------------------|------------------------|
| דרגת זיהום | טווח נסיעה (מירבית חשמלית ק"מ) | צריכת חשמל (וואט שעה/ק"מ) | תיאור הדגם |
| 1 | 349 | 160 | CORSA-e Elegance 136hp |

מחושב לפי WLTP.