

RENAULT CAPTUR

מפרט טכני - אחרי מתיחת פנים





מפרט טכני

1.33 ל' טורבו בנדין אוט' EDC 158 MILD HYBRID

מנוע*	
בנדין	סוג דלק
H5H E4	דגם מנוע
(16) 4	מס' בוכנות (מס' שסתומים)
1,333	נפח מנוע בנדין (סמ"ק)
158/5,500-6,000	הספק מירבי (סל"ד מירבי/כ"ס)
72.2X81.3	מהלך X קדח (מ"מ)
27.5/1,800-3,250	מומנט מירבי (סל"ד/קג"מ)
מגדש טורבו	אספקת אוויר
הזרקה ישירה	אספקת דלק
EURO 6	תקן זיהום אוויר אירופאי
ביצועים	
180	מהירות מירבית (קמ"ש)
8.5	זינוק מ-0 ל-100 קמ"ש (שניות)
תיבת הילוכים	
כפולת מצמדים - 7 הילוכים	סוג התיבה
קדמית	הנעה
מתלים	
מקפרסון עם זרוע תחתונה משולשת	קדמיים
קורת פיתול עם הטיה מתוכנתת, קפיצי סליל	אחוריים
בלמים	
דיסק מאוורר	קדמיים
דיסק	אחוריים
צמיגים	
215/55 R18 (TECHNO) 215/60 R17 (EVOLUTION)	מידות
מערכת היגוי	
הגה כוח בעל תגבור חשמלי משתנה	סוג
2.63	סיבובים בין נעילות
11.1	קוטר סיבוב בין מדרכות (מטר)
תצרוכת דלק**	
5.9	ממוצע, נסיעה משולבת (ליטר ל-100 ק"מ)
48	קיבולת מיכל דלק (ליטר)
משקלים	
1,372	משקל עצמי (ק"ג)
1,830	משקל כולל (ק"ג)
458	משקל העמסה מירבי
990	עומס מירבי בסרן הקדמי
1,000	עומס מירבי בסרן האחורי
685	משקל מירבי של גרור ללא בלם
1,200	משקל מירבי של גרור עם בלם

(* באם השימוש ברכב יהיה בעיקרו בנסיעה עירונית ייתכן ותידלק נורת אזהרה ביחס למסנן החלקיקים של המנוע. במצב זה תתחייב נסיעה בין עירונית לזמן ומהירות מסוימים לפי הנחיות היצרן כדי לבצע ניקוי למסנן הנ"ל. כמו כן, בהתאם לאופי השימוש ברכב ייתכן ותידלק נורת אזהרה לפיה יש לבצע החלפת שמן ומסנן השמן של המנוע מוקדם ממועד ההחלפה הנדרש על ידי היצרן בתכנית התחזוקה התקופתית לרכב. לפרטים נוספים ואופן הטיפול הנדרש יש לעיין בספר הרכב ובחוברת אחריות ושירות. (** נתוני צריכת הדלק המופיעים במפרט זה הינם לפי נתוני היצרן, על פי בדיקה בתנאי מעבדה. צריכת הדלק בפועל מושפעת מאופי הנהיגה, תנאי הדרך וגורמים נוספים, והיא עשויה להיות שונה משמעותית מן המצוין במפרט זה.

מפרט אבזור

TECHNO	EVOLUTION	אבזור פנימי
•	•	4 חלונות חשמל עם מנגנון One Touch לחלונות הקדמיים
•	•	בלם יד חשמלי + Auto Hold
•	•	מחשב דרך דיגיטלי ל"7 TFT ולוח מחוונים אנלוגי
•	•	מערכת מולטימדיה "10.4 Open Rlink מבוססת Google תומכת עברית-1 Android Auto™/ Apple Carplay™ אלחוטי (*)
2+ שקעים מאחור	•	מערכת סאונד Arkamys עם 6 רמקולים בהספק 20Wx4 + שני שקעי USB Type-C מלפנים
•	•	שקע 12V מלפנים ומאחור
•	•	בקרת אקלים אלקטרונית (**)
•	•	מנופי העברת הילוכים מגלגל ההגה (Paddle Shifters)
•	•	שליטה מההגה על מחשב דרך ומערכת שמע + Bluetooth (***)
•	•	קונסולה מרכזית עם משענת יד ותא אחסון
•	•	קונסולה מרכזית צפה עם בורר הילוכים אלקטרוני E-Shifter
•	•	משטח טעינה אלחוטי לסלולרי
•	•	מראה מרכזית מתכהה אוטומטית
•	•	חיישני חניה אחוריים + מצלמה אחורית
•	•	מפתח חכם והנעה Hands Free
•	•	חיישני אורות וגשם
•	•	מערכת Multisense לבחירת מצבי נהיגה שונים
•	•	מערכת Start & Stop
•	•	תאורת אווירה Ambient Lighting
•	•	גלגל הגה מצופה עור מתכווץ לעומק ולגובה
•	•	בקרת שיוט + מגביל מהירות
•	•	חימום גלגל ההגה
•	•	גימור פנים שחור
•	•	ריפוד בד שחור עם תיפור בצבע כחול
•	•	ריפוד בד שחור משולב עור Vegan עם תיפור בצבע זהוב
•	•	תאורת מפות LED
•	•	מושב נהג מתכווץ ידנית 6 מצבים
•	•	מושב נוסע מתכווץ ידנית 4 מצבים
•	•	שורת מושבים אחורית נעה על מסילה להגדלת נפח תא המטען
•	•	מושבים אחוריים מתקפלים 1/3-2/3
אבזור חיצוני		
אופציונלי	•	צביעה דו-גוונית
•	•	חישוקי פלדה "17 עם צלחות נוי Nymphaea
•	•	חישוקי אלומיניום "18 Techno Black
•	•	תאורה ראשית Full LED Pure Vision
•	•	תאורת יום LED
•	•	מסילות גגון
•	•	מראות צד מתכווננות חשמלית
•	•	מראות צד בצבע שחור מבריק
•	•	מראות צד בצבע הגג (בצביעה דו-גוונית)
•	•	שמשות כהות מאחור
•	•	אנטנת כריש
בטיחות		
•	•	6 כריות אוויר
•	•	חגורות בטיחות מתכווננות לגובה מלפנים
•	•	AEBS - בלימה אוטונומית (***)
•	•	ACC - בקרת שיוט אדפטיבית
•	•	ניטור מרחק מלפנים
•	•	זיהוי הולכי רגל ורכב דו גלגלי
•	•	LDW - בקרת סטייה מנתיב
•	•	LKA - תיקון סטייה מנתיב
•	•	זיהוי תמרורי מהירות
•	•	ISA - מערכת בקרת מהירות חכמה
•	•	מערכת התרעה במצב של הסחת דעת ועייפות הנהג
•	•	הכנה למנועולי אלכוהול
•	•	ABS, EBD - מערכת למניעת נעילת גלגלים וחלוקת עומס בלימה
•	•	EBA - מערכת לסיוע בבלימת חירום
•	•	ESP - מערכת בקרת יציבות
•	•	Hill Start Assist - מערכת לסיוע בהתחלת נסיעה במדרון
•	•	TPMS - חיישני ניטור לחץ אוויר בצמיגים
•	•	עיגוני איזופיקס במושבים אחוריים + מושב הנוסע הקדמי
•	•	גלגל חילופי קטן מידות

(*) חלק מיישומי המולטימדיה או כולם, בהתאם למערכת ההפעלה הרלבנטית, אינם פעילים בישראל ו/או לא ניתן להתקין ו/או לעדכן אותם, ולפיכך אין היצרן או היבואן מחויבים לכך.
 (**) לחיצה תכופה על דוושת הבלם של הרכב (פמפום תדיר), עשויה לגרום לירידה בתפוקת מזגן הרכב במקרים מסוימים. מומלץ להימנע מפמפום כאמור.
 (***) תאימות מכשיר הסלולר לתוכנת הבלוטות' אינה תקפה לכל המכשירים המשווקים בישראל ואין היצרן מחויב לכך.
 (****) מערכת עזר משלימה לנהג הפועלת בכפוף לתנאי הכביש, מהירות הרכב, אופן הנהיגה ומגבלות נוספות. לפרטים יש לעיין בספר הרכב.

מידות

CAP08092024

מידה (מ"מ)	תיאור בשרטוט
169	מרווח גחון
221/205	מרווח ברכיים - מושבים אחוריים
1,396	מרווח מרפקים - מושבים קדמיים
1,390	מרווח מרפקים - מושבים אחוריים
1,571	אורך העמסה מירבי (מושבים מאחור מקופלים)
437	אורך העמסה מירבי
נפח תא מטען / עם ספסל אחורי משוך לפנים	
436/241 ליטר	
נפח תא מטען עם מושבים אחורים מקופלים	
1,547 ליטר	

מידה (מ"מ)	תיאור בשרטוט
2,639	מרחק סרנים
4,239	אורך כללי
883	שלוחה קדמית
717	שלוחה אחורית
1,562	מפתח גלגלים קדמי
1,547	מפתח גלגלים אחורי
1,797	רוחב כללי
2,003	רוחב עם מראות צד פתוחות
1,575	גובה כללי
1,585	גובה כללי עם מסילות גגון
2,044	גובה כללי עם דלת תא מטען פתוחה

צבעים



שחור מטאלי (GNE)



כחול בהיר מטאלי (RQH)



אפור כהה מטאלי (KNG)



אפור בטון מטאלי (KJL)



לבן מטאלי (QNC)



אדום עם גג שחור (XPA)



כחול מטאלי עם גג שחור (YNM)



אפור עם גג שחור (XNK)



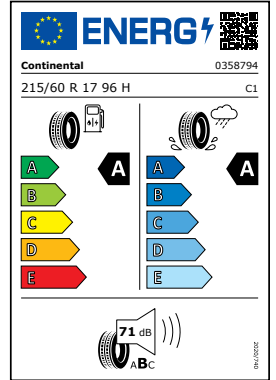
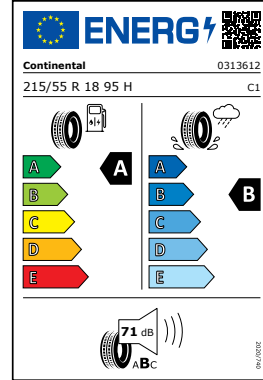
אפור בטון מטאלי עם גג שחור (YWU)



לבן מטאלי עם גג שחור (XUI)

לפרטים נוספים חייגו מכל טלפון: *5501 | www.renault.co.il

עלון זה מבוסס על נתונים שהתקבלו מהיצרן. נתונים אלה נקבעו בבדיקות מעבדה המבוצעות עפ"י התקנים האירופאיים המחייבים, נתונים אלה מבוססים, בין היתר, על תקינות מלאה של הרכב והמנוע. חלק מהנתונים במפרט הינם נתונים יחסיים, שנועדו להשוואה בלבד ביחס לכלי רכב אחרים. היצרן /או היבואן שומרים לעצמם את הזכות לשנות ללא הודעה מוקדמת את המפרט הטכני, הציוד, התוספות והאבזור. מפרט זה אינו מהווה מצג מחייב. התמונות להמחשה בלבד. נתוני צריכת הדלק שלהלן הם לפי בדיקות מעבדה. צריכת הדלק בפועל עשויה להיות שונה משמעותית הואיל והיא מושפעת מאופי הנהיגה, השימוש ברכב, תנאי הדרך ומגורמים נוספים. לתשומת לב המזמין - מותגי ונתוני הצמיגים המסופקים על ידי היצרן לדגם רכב עשויים להשתנות בכל אחד מהמקרים הבאים: (1) עבור אותו דגם עם חבילת גימור זהה (2) בהתאם לרמת הגימור של הרכב (3) על פי החלטת היצרן בין מועד ההזמנה למועד האספקה בפועל. ט.ל.ח.



5 כוכבי בטיחות במבחן EURO-NCAP



קוד דגם	תיאור דגם	רמת האבזור הבטיחותי
194	קפצ'ר 1.33 ל' טורבו בנזין אוטו' EVOLUTION MILD HYBRID	5
N/A	קפצ'ר 1.33 ל' טורבו בנזין אוטו' TECHNO MILD HYBRID	6

פירוט מערכות הבטיחות המותקנות ברכב ברמת גימור EVOLUTION

- 6 כריות אוויר
- מערכת אקטיבית למניעת סטייה מנתיב
- בלימה אוטומטית בעת חירום
- מערכת בלימת חירום מפני הולכי רגל או רוכבי אופניים
- מערכת אקטיבית למניעת התנגשות צד ב"שטח מת"
- מערכת אקטיבית למניעת התנגשות צד ב"שטח מת"
- מערכת אקטיבית למניעת סטייה מנתיב
- בלימה אוטומטית בעת חירום
- בקרת שיוט אדפטיבית
- זיהוי כלי רכב ב"שטח מת"

פירוט מערכות הבטיחות המותקנות ברכב ברמת גימור TECHNO

- 6 כריות אוויר
- מערכת אקטיבית למניעת סטייה מנתיב
- בלימה אוטומטית בעת חירום
- בקרת שיוט אדפטיבית
- זיהוי כלי רכב ב"שטח מת"
- מערכת מותקנת בדגם הרכב
- מערכת אופציונלית להתקנה
- מערכת שאינה מותקנת בדגם הרכב

מקרא: ● מערכת מותקנת בדגם הרכב ○ מערכת אופציונלית להתקנה ✕ מערכת שאינה מותקנת בדגם הרכב

מדד זיהום אוויר**

דרגת זיהום אוויר	מדד זיהום אוויר
דרגה 10	5.9

דרגת זיהום אוויר	נתוני צריכת דלק משולבת WLTP ל-100 ק"מ*	דגם
דרגה 10	5.9	קפצ'ר 1.33 ל' טורבו בנזין אוטו' MILD HYBRID

**המדד מחושב לפי תקנות אוויר נקי (גילוי נתוני זיהום אוויר מרכב מנועי בפרסומת) התשס"ט 2009.

*נתוני היצרן עפ"י בדיקת מעבדה, Regulation (EC) 715/2007, 80/1268/EEC

RENAULT CAPTUR

מפרט טכני - לפני מתיחת פנים





מפרט טכני

1.33 ל' טורבו בנזין אוט' MILD HYBRID EXECUTIVE / EDITION ONE		1.33 ל' טורבו בנזין אוט' MILD HYBRID INTENSE		1.6 ל' בנזין אוט' E-TECH FULL HYBRID EXECUTIVE / EDITION ONE / INTENSE		
						מנוע*
1,333		1,333		1,598		נפח מנוע בנזין (סמ"ק)
MILD HYBRID		MILD HYBRID		היברידי בעל טעינה עצמית		סוג
הזרקה ישירה, טורבו, MILD HYBRID		הזרקה ישירה, טורבו, MILD HYBRID		הזרקה ישירה, טורבו, MILD HYBRID		הספק מירבי (סל"ד מירבי/כ"ס)
158/5,500		140/6,000		94/5,600		הספק משולב עם מנוע חשמלי (כ"ס)
-		-		143		מומנט מירבי (סל"ד/קג"מ)
27.5/1,800		26.5/1,750		15.1/3,200		מס' צילינדרים (מס' שסתומים)
(16) 4		(16) 4		(16) 4		מהלך X קדח (מ"מ)
72.2X81.3		72.2X81.3		78X83.6		סוג דלק
בנזין		בנזין		בנזין		תקן זיהום אוויר אירופאי
EURO 6		EURO 6		EURO 6		מנוע חשמלי
-		-		69		הספק (כ"ס)
-		-		20.9		מומנט מירבי (קג"מ)
						ביצועים
204		196		170		מהירות מירבית (קמ"ש)
8.5		9.2		10.6		זינוק מ-0 ל-100 קמ"ש (שניות)
						סוללה
-		-		Lithium-ion		סוג
-		-		150-285		מתח (v)
-		-		1.2		קיבולת (kw/h)
						תיבת הילוכים
כפולת מצמדים - 7 הילוכים		כפולת מצמדים - 7 הילוכים		אוטומטית 6 הילוכים - Multimode		סוג התיבה
קדמית		קדמית		קדמית		הנעה
						מתלים
מקפרסון עם זרוע תחתונה משולשת Anti Rollbar-I		מקפרסון עם זרוע תחתונה משולשת Anti Rollbar-I		מקפרסון עם זרוע תחתונה משולשת Anti Rollbar-I		קדמיים
קורת פיתול עם הטיה מתוכנתת, קפיצי סליל		קורת פיתול עם הטיה מתוכנתת, קפיצי סליל		קורת פיתול עם הטיה מתוכנתת, קפיצי סליל		אחוריים
						בלמים
דיסק מאוורר		דיסק מאוורר		דיסק מאוורר		קדמיים
דיסק		דיסק		דיסק		אחוריים
						צמיגים
215/55 R18 (Executive/Edition One) 215/60 R17 (Intense)		215/55 R18 (Executive/Edition One) 215/60 R17 (Intense)		215/55 R18 (Executive/Edition One) 215/60 R17 (Intense)		מידות
						מערכת היגוי
הגה כוח בעל תגבור חשמלי משתנה		הגה כוח בעל תגבור חשמלי משתנה		הגה כוח בעל תגבור חשמלי משתנה		סוג
2.63		2.63		2.63		סיבובים בין נעילות
11.1		11.1		11.1		קוטר סיבוב בין מדרכות (מטר)
						תצרוכת דלק**
6.0		5.9		Executive, Edition One 4.8 / Intense 4.7		ממוצע, נסיעה משולבת (ליטר ל-100 ק"מ)
-		48		-		קיבולת מיכל דלק (ליטר)
						משקלים
1,373		1,357		1,436		משקל עצמי (ק"ג)
1,834		1,811		1,896		משקל כולל (ק"ג)
461		454		460		משקל העמסה מירבי
1,010		1,010		1,000		עומס מירבי בסרן הקדמי
1,020		1,020		1,035		עומס מירבי בסרן האחורי
685		675		715		משקל מירבי של גרור ללא בלם
1,500		1,500		750		משקל מירבי של גרור עם בלם

(*) באם השימוש ברכב יהיה בעיקרו בנסיעה עירונית ייתכן ותידלק נורת אזהרה ביחס למסנן החלקיקים של המנוע. במצב זה תחייב נסיעה בין עירונית לזמן ומהירות מסוימים לפי הנחיות היצרן כדי לבצע ניקוי למסנן הנ"ל. כמו כן, בהתאם לאופי השימוש ברכב ייתכן ותידלק נורת אזהרה לפיה יש לבצע החלפת שמן ומסנן השמן של המנוע מוקדם ממועד ההחלפה הנדרש על ידי היצרן בתכנית התחזוקה התקופתית לרכב. לפרטים נוספים ואופן הטיפול הנדרש יש לעיין בספר הרכב ובחוברת אחריות ושירות. (***) נתוני צריכת הדלק המופיעים במפרט זה הינם לפי נתוני היצרן, על פי בדיקה בתנאי מעבדה. צריכת הדלק בפועל מושפעת מאופי הנהיגה, תנאי הדרך וגורמים נוספים, והיא עשויה להיות שונה משמעותית מן המצויין במפרט זה.

מפרט אבזור

EDITION ONE EXECUTIVE INTENSE

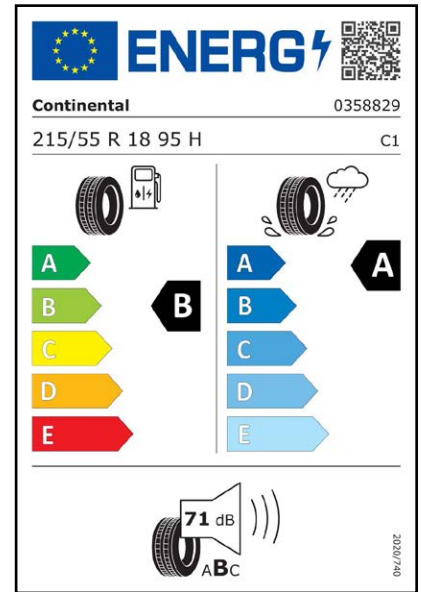
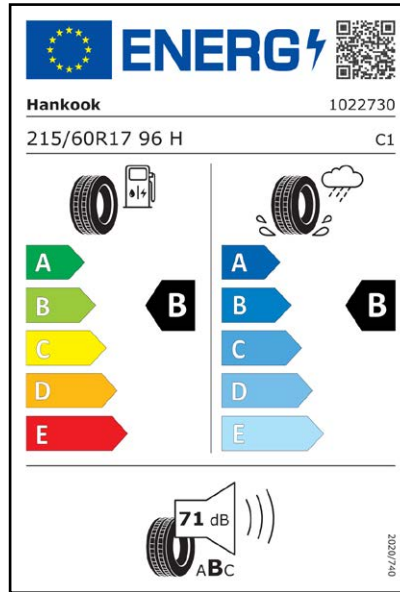
אבזור פנימי		
•	•	•
4 חלונות חשמל עם מנגנון One Touch בלם יד חשמלי		
לוח מחוונים TFT מתכהה עם תצוגה דיגיטלית מותאמת אישית ומחשב דרך מערכת מולטימדיה A-IVI תומכת Apple Carplay™ / Android Auto™ (**)		
10"	10"	*4.2"/7"
מערכת סאונד עם 6 רמקולים בהספק 20W X 4 + שני שקעי USB מלפנים בקרת אקלים אלקטרונית (***)		
•	•	•
מנופי העברת הילוכים מגלגל ההגה (Paddle Shifters) (*)		
•	•	•
מראות צד מתכווננות חשמלית		
•	•	•
שליטה מההגה על מחשב דרך ומערכת שמע + Bluetooth (****)		
•	•	•
קונסולה מרכזית צפה עם בורר הילוכים אלקטרוני E-Shifter		
•	•	•
מראה מרכזית מתכהה		
•	•	•
חיישני חניה קדמיים ואחוריים + מצלמת אחורית		
•	•	•
מפתח חכם והנעה Hands Free		
•	•	•
חיישני אורות וגשם		
•	•	•
מערכת Multisense לבחירת מצבי נהיגה שונים (תגובת מנוע, העברת הילוכים, קשיחות היגוי, צליל מנוע, 8 סוגי תאורת אווירה ובקרת אקלים)		
•	•	•
מערכת Start & Stop		
•	•	•
קונסולה מרכזית עם משענת יד ותא אחסון		
•	•	•
תאורת אווירה Ambient Lighting		
•	•	•
גלגל הגה מתכוונן לעומק ולגובה		
•	•	•
חימום לגלגל ההגה		
•	•	•
פתחי אוורור לנוסעים מאחור		
•	•	•
גימור פנים שחור		
•	•	•
ריפוד בד שחור		
•	•	•
ריפוד בד שחור משולב עור סינטטי		
•	•	רגילה
תאורת מפות LED		
•	•	•
שקעי 12V מלפנים ומאחור		
מושב נהג מתכוונן לגובה ולמרחק		
•	•	•
שורת מושבים אחורית נעה להגדלת נפח תא המטען		
•	•	•
קיפול מושבים אחוריים 60:40		
אבזור חיצוני		
•	•	•
גג פנורמי נפתח		
Pasadena 18"	Bahamas 17"	•
חישוקי אלומיניום		
•	•	•
תאורה ראשית Full LED Pure Vision		
•	•	•
תאורת יום LED		
•	•	•
מסילות גגון		
•	•	•
ספויילר קדמי ואחורי בצבע כרום מט		
•	•	•
מראות צד בצבע הרכב (בצבע הגג בצביעה דו-גונית)		
•	•	•
שמשות כהות מאחור		
•	•	•
קורות דלתות בצבע שחור מבריק		
•	•	•
פסי כרום בצדי דלתות		
בטיחות		
•	•	•
5 כוכבי בטיחות במבחן (2019) EURO NCAP		
•	•	•
6 כריות אוויר		
•	•	•
חגורות בטיחות מתכווננות לגובה מלפנים		
•	•	•
בלימה אוטונומית (****)		
•	•	•
בקרת שיוט אדפטיבית עם מגביל מהירות		
•	•	•
ניטור מרחק מלפנים		
•	•	•
בקרת סטייה מנתיב אקטיבית		
•	•	•
זיהוי הולכי רגל ורכב דו גלגלי		
•	•	•
זיהוי שטח מת		
•	•	•
תאורה אדפטיבית		
•	•	•
זיהוי תמרורי תנועה		
•	•	•
מערכת למניעת נעילת גלגלים וחלוקת עומס בלימה - ABS, EBD		
•	•	•
מערכת לסיוע בבלימת חירום - EBA		
•	•	•
מערכת בקרת יציבות - ESP		
•	•	•
מערכת לסיוע בהתחלת נסיעה במדרון - Hill Start Assist		
•	•	•
חיישני ניטור לחץ אוויר בצמיגים - TPMS		
•	•	•
עיגוני איזופיקס במושבים אחוריים ובמושב בנוסע		
•	•	•
גלגל חילופי		

(*) בדגמי 1.33 ל' טורבו בנזין אוט' בלבד.
 (***) חלק מיישומי המולטימדיה או כולם, בהתאם למערכת ההפעלה הרלבנטית, אינם פעילים בישראל ו/או לא ניתן להתקין ו/או לעדכן אותם, ולפיכך אין היבואן מחויבים לכך.
 (***) לחיצה תכופה על דוושת הבלם של הרכב (פמפום תדיר), עשויה לגרום לירידה בתפוקת מזגן הרכב במקרים מסוימים. מומלץ להימנע מפמפום כאמור.
 (****) תאימות מכשיר הסלולר לתוכנת הבלוטות' אינה תקפה לכל המכשירים המשווקים בישראל ואין היצרן מחויב לכך.
 (*****) מערכת עזר משלימה לנהג הפועלת בכפוף לתנאי הכביש, מהירות הרכב, אופן הנהיגה ומגבלות נוספות. לפרטים יש לעיין בספר הרכב.

מידה (מ"מ)	תיאור בשרטוט
939	מרווח ראש (14 מעלות) - מושבים קדמיים
908	מרווח ראש (14 מעלות) - מושבים אחוריים
221	מרווח ברכיים - מושבים אחוריים
1,385	מרווח מרפקים - מושבים קדמיים
1,390	מרווח מרפקים - מושבים אחוריים
1,023	רוחב בין קשתות גלגלים
1,571	אורך העמסה מירבי (מושבים מאחור מקופלים)
973	אורך העמסה מירבי
נפח תא מטען / עם ספסל אחורי משוך לפניו * 536/422 440/326 ליטר	
נפח תא מטען עם מושבים אחורים מקופלים * 1,275/1,491 ליטר	

* בדגם ההיברידי

מידה (מ"מ)	תיאור בשרטוט
2,639	מרחק סרנים
4,227	אורך כללי
876	שלוחה קדמית
712	שלוחה אחורית
1,560	מפתח גלגלים קדמי
1,547	מפתח גלגלים אחורי
1,797	רוחב כללי
2,003	רוחב עם מראות צד פתוחות
1,576	גובה כללי
2,041	גובה כללי עם דלת תא מטען פתוחה
174	מרווח גחון



לפרטים נוספים חייגו מכל טלפון: *5501 | www.renault.co.il

עלון זה מבוסס על נתונים שהתקבלו מהיצרן. נתונים אלה נקבעו בבדיקות מעבדה המבוצעות עפ"י התקנים האירופאיים המחייבים, נתונים אלה מבוססים בין היתר, על תקינות מלאה של הרכב והמונע. חלק מהנתונים במפרט הינם נתונים יחסיים, שנועדו להשוואה בלבד ביחס לכלי רכב אחרים. היצרן/או היבואן שומרים לעצמם את הזכות לשנות ללא הודעה מוקדמת את המפרט הטכני, הציוד, התוספות והאבזור. מפרט זה אינו מהווה מצג מחייב. התמונות להמחשה בלבד. נתוני צריכת הדלק שלהלן הם לפי בדיקות מעבדה. צריכת הדלק בפועל עשויה להיות שונה משמעותית והוא מושפעת מאופי הנהיגה, השימוש ברכב, תנאי הדרך ומגורמים נוספים. לתשומת לב המזמין - מותגי ונתוני הצמיגים המסופקים על ידי היצרן לדגם רכב עשויים להשתנות בכל אחד מהמקרים הבאים: (1) עבור אותו דגם עם חבילת גימור זהה (2) בהתאם לרמת הגימור של הרכב (3) על פי החלטת היצרן בין מועד ההזמנה למועד האספקה בפועל. ט.ל.ח.

5 כוכבי בטיחות במבחן EURO-NCAP



קוד דגם	תיאור דגם	רמת האבזור הבטיחותי
186	1.33 ל' טורבו בנזין אוטו' INTENSE MILD HYBRID	3
189,192	1.33 ל' טורבו בנזין אוטו' EXECUTIVE/EDITION ONE MILD HYBRID	4
175	1.6 ל' אוטו' INTENSE E-TECH FULL HYBRID	3
176/177	1.6 ל' אוטו' EXECUTIVE/EDITION ONE E-TECH FULL HYBRID	4



פירוט מערכות הבטיחות המותקנות ברכב ברמת גימור INTENSE

- 6 כריות אוויר
- מערכת אקטיבית למניעת סטייה מנתיב
- בלימה אוטומטית בעת חירום
- בקרת שיוט אדפטיבית
- זיהוי כלי רכב ב"שטח מת"
- בלימה אוטומטית בניסיעה לאחור
- התרעה במצב של עייפות
- מערכת למניעת שכיחת ילד ברכב
- מערכת בלימת חירום מפני הולכי רגל או רוכבי אופניים
- מערכת אקטיבית למניעת התנגשות צד ב"שטח מת"

פירוט מערכות הבטיחות המותקנות ברכב ברמת גימור EXECUTIVE / EDITION ONE

- 6 כריות אוויר
- מערכת אקטיבית למניעת סטייה מנתיב
- בלימה אוטומטית בעת חירום
- בקרת שיוט אדפטיבית
- זיהוי כלי רכב ב"שטח מת"
- בלימה אוטומטית בניסיעה לאחור
- התרעה במצב של עייפות
- מערכת למניעת שכיחת ילד ברכב
- מערכת בלימת חירום מפני הולכי רגל או רוכבי אופניים
- מערכת אקטיבית למניעת התנגשות צד ב"שטח מת"

מקרא: ● מערכת מותקנת בדגם הרכב ○ מערכת אופציונלית להתקנה × מערכת שאינה מותקנת בדגם הרכב

מדד זיהום אוויר**

דרגת זיהום אוויר	נתוני צריכת דלק משולבת WLTP בליטרים ל-100 ק"מ*	דגם
דרגה 10	5.9	1.33 ל' טורבו בנזין אוטו' INTENSE MILD HYBRID
דרגה 10	6.0	1.33 ל' טורבו בנזין אוטו' EXECUTIVE/EDITION ONE MILD HYBRID
דרגה 3	4.7	1.6 ל' אוטו' INTENSE E-TECH FULL HYBRID
דרגה 3	4.8	1.6 ל' אוטו' EXECUTIVE/EDITION ONE E-TECH FULL HYBRID

Regulation (EC) 715/2007, 80/1268/EEC מעבדה, בדיקת מעבדה, *נתוני היצרן עפ"י בדיקת מעבדה, **המדד מחושב לפי תקנות אוויר נקי (גילוי נתוני זיהום אוויר מרכב מנועי בפרסומת) התשס"ט 2009.

דרגת זיהום אוויר	נתוני צריכת דלק משולבת WLTP בליטרים ל-100 ק"מ*	דגם
דרגה 10	5.9	1.33 ל' טורבו בנזין אוטו' INTENSE MILD HYBRID
דרגה 10	6.0	1.33 ל' טורבו בנזין אוטו' EXECUTIVE/EDITION ONE MILD HYBRID
דרגה 3	4.7	1.6 ל' אוטו' INTENSE E-TECH FULL HYBRID
דרגה 3	4.8	1.6 ל' אוטו' EXECUTIVE/EDITION ONE E-TECH FULL HYBRID