




# GENESIS GV60 TECHNICAL SPECIFICATION



אבזור חיצוני ונראות	Luxury	Premium	Elegant
חישוק בקוטר "19 בעיצוב אוורודינמי	RWD	RWD	●
חישוק בקוטר "20	AWD	AWD	–
חלונות אחוריים כהים	●	●	●
מראות-צד מתכהות אוטומטית עם מנגנון קיפול חשמלי	●	●	●
עיצוב פנימי	Luxury	Premium	Elegant
ריפוד אקולוגי שעשוי מחומרים ממוחזרים דמוי בד ועור משולב	–	●	●
ריפוד יוקרתי מעור NAPPA עם תפירת G-MATRIX	●	–	–
ריפוד תקרה מחומר אקולוגי דמוי בד	–	●	●
ריפוד תקרה מזמש	●	–	–
גלגל ההגה בחיפוי עור	●	●	●
גימור פנימי מאלומיניום	●	–	–
חיפוי לוח שעונים מריפוד אקולוגי דמוי עור	●	–	–
תאורת אווירה עם 64 גוונים	●	●	●
אבזור נוחות	Luxury	Premium	Elegant
מושבים קדמיים עם כוונן חשמלי	–	–	●
מושבים קדמיים עם כוונן חשמלי ופונקציית Easy relaxation	●	●	–
מושב נהג ERGO® עם כוונן חשמלי ל-18 כיוונים	●	–	–
זיכרונות למושב נהג כולל זיכרון לזווית ההגה ומראות-צד	●	●	–
חימום למושבים הקדמיים והאחוריים חיצוניים	●	●	●
אורור מושבים קדמיים	●	●	–
שמשות אקוסטיות	●	●	●
כוונן חשמלי לגלגל ההגה	●	●	–
חלון-גג פנורמי קבוע	●	●	●
מפתח חכם	●	●	●
תא-מטען עם פתיחה וסגירה חשמלית ופונקציית Hands-Free	●	●	●
בקרת אקלים דיגיטלית עם שני אזורי אקלים ופתחי אורור בשורה ה-2	●	●	●
משטח טעינה אלחוטי (תקן Qi)	●	●	●
חיישני חניה היקפיים עם סעיין חניה אקטיבי ומערכת RSPA	●	●	●
מצלמות היקפיות °360 - SVM	●	●	●
מולטימדיה וחויית משתמש	Luxury	Premium	Elegant
מערכת מולטימדיה עם מסך מגע בגודל "12.3 גו'ויסטיק שליטה	●	●	●
לוח שעונים דיגיטלי בגודל "12.3	●	●	●
מערכת שמע מבית Bang & Olufsen עם 17 רמקולים וממשק Beosonic	●	●	–
ממשק® Apple CarPlay ו-Android Auto*	●	●	●
חיישן טביעת אצבע לזיהוי משתמש	●	●	●
מערכת להפחתת רעשי כביש Active Road Noise Control	●	●	–
נהיגה על הכביש	Luxury	Premium	Elegant
בורר מצבי נהיגה	●	●	●
מערכת בלימה רגנרטיבית עם שליטה באמצעות מנופים מאחורי ההגה ומצב i-Pedal	●	●	●

\* באמצעות טלפון נייד שתומך בכך בישראל ובכפוף למגבלות שונות. מודגש כי החיבור לממשק תלוי ביצרני המכשיר הסלולרי של הטלפון הנייד

וייתכנו מגבלות בחיבור ו/או בשימוש אשר אינן תלויות ביצרן או יבואן הרכב ואינן באחריותם.

מערכות עזר, בטיחות ובטיחות פסיבית*	Luxury	Premium	Elegant
SCC - בקרת שיוט אדפטיבית	●	●	●
ISLA - מערכת זיהוי תמרורים עם התאמה של מהירות בקרת השיוט	●	●	●
LKA - מערכת אקטיבית לסיוע שמירה על נתיב	●	●	●
LFA - מערכת לסיוע בהיגוי ושמירת הרכב במרכז הנתיב	●	●	●
BCA - מערכת להתרעה ומניעה בפני סכנה בשטח-מת והתנגשות צד	●	●	●
BVM - מערכת להצגת שטח-מת על-גבי לוח השעונים	●	●	●
SEA - מערכת להתרעה בפני רכב חולף בעת פתיחת דלת	●	●	●
Power Child Lock - מערכת נעילת ילדים	●	●	●
RCCA - מערכת להתרעה בפני תנועה חוצה מאחור עם פונקציית בלימה אוטומטית	●	●	●
PCA - מערכת לסיוע במניעת תאונות בתמרוני חניה	●	●	●
8 כריות אוויר	●	●	●
קדם-מותחן אקטיבי לחגורות הקדמיות	●	●	●
DAW - מערכת להתרעה בפני עייפות נהג	●	●	●
מערכת מקורית להתרעה בפני שכחת ילדים במושב האחורי	●	●	●
אור גבוה אדפטיבי	●	●	●

\* מערכות הבטיחות פועלות תחת תנאים ומגבלות שונות ואינן באות לגרוע מאחריות הנוהג לנהוג בבטיחות ובזהירות כמתחייב בהתאם לכל כללי הנהיגה על-פי דין.

ביצועים ומפרט טכני	AWD	RWD
הספק מרבי משולב (כ"ס)	318	228
מומנט מרבי משולב (קג"מ)	61.7	35.7
סוג הנעה	Dual E-MOTOR	Single E-MOTOR
תאוצה 0-100 (שניות)	5.5	7.8
מהירות מרבית (קמ"ש)	200	185
מפרט סוללה, מערכת חשמלית וטעינה	AWD	RWD
סוג סוללה	סוללת Lithium-Ion Polymer	
קיבולת סוללה מרבית	77.4 kWh	
הספק טעינה מרבית AC בשילוב עמדת טעינה תומכת	10.5 kW/16Ax3ph	
הספקת טעינה מרבית DC (מתח 800V/400V) בשילוב עמדת טעינה תומכת	350kW/175kW	
מתח כולל	697v	
תמיכה ב-Vehicle-to-Load בשילוב מתאם	●	
טווח מרבי נסיעה חשמלית (ק"מ)**	470	517
מידות	AWD	RWD
אורך / רוחב / גובה	1580 / 1890 / 4515	
בסיס גלגלים	2,900	
משקל עצמי	2,170	2,050
נפח תא-מטען	"432 ל'	
נפח תא-אחסון קדמי	"20 ל'	"50 ל'

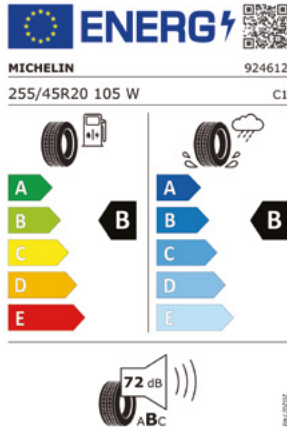
\*\*נתוני טווח הנסיעה וצריכת החשמל מתפרסמים על-פי דין לפי בדיקות המעבדה. טווח הנסיעה וצריכת החשמל בפועל מושפעים, בין היתר, גם מתנאי הדרך,

מתחזקת הרכב, ממאפייני הנהיגה ומקיבולת ובלאי הסוללה, ועל כן הם יכולים להיות שונים בהשוואה לנתוני המעבדה.

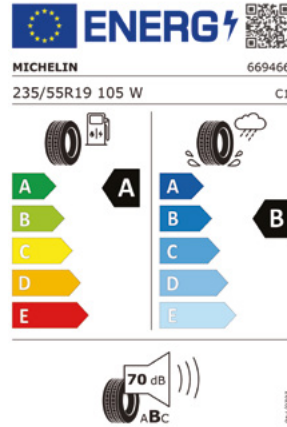
סטנדרט ● לא קיים –

● המידע והנתונים המופיעים בעלון זה מתייחסים למגוון דגמים המשווקים במקומות שונים בעולם ומעודכנים למועד הבאת המקור הלוועדי לדפוס  
 ● ייתכנו הבדלים בין התיאור, התמונות והנתונים המובאים בעלון זה לבין הדגמים המשווקים על ידי חברתנו, הן מבחינת המפרט הטכני והן מבחינת האביזרים, הציוד והמערכות הנלווים ● כמו כן ייתכנו הבדלים בדגם מסויים, בהתאם לשינויים הנעשים מזמן לזמן. האביזרים ו/או המערכות המפורטים בעלון זה מצויים בחלק מהדגמים ● אין בפרסום המובא בעלון זה כדי לחייב את היצרן ו/או את החברה באספקת דגמים שייכללו את כל או חלק מהאביזרים, הציוד והמערכות המתוארים בו והם שומרים לעצמם את הזכות לבטל, להוסיף, לשנות ולשפר, ללא הודעה מוקדמת וללא עידכון העלון ● המפרט המחייב הוא המפרט בהסכם הזמנת הרכב שנחתם על ידי הלקוח ● התמונות בעלון הינן להמחשה בלבד ● האמור במסמך זה נכון ליום הדפסתו (26.08.2024) עפ"י נתוני יצרן ט.ל.ח. ● העלון כפוף לשינוי ללא הודעה מוקדמת ● נתוני טווח הנסיעה וצריכת החשמל מתפרסמים על-פי דין לפי בדיקות המעבדה. טווח הנסיעה וצריכת החשמל בפועל מושפעים, בין היתר, גם מתנאי הדרך, מתחזוקת הרכב, ממאפייני הנהיגה ומקיבולת ובלאי הסוללה, ועל כן הם יכולים להיות שונים בהשוואה לנתוני המעבדה.

**מידות צמיגים GV60**  
**הנעה AWD**



**מידות צמיגים GV60**  
**הנעה RWD**



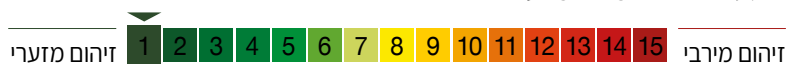
קוד דגם	תיאור דגם	רמת הבטיחותי
481-387	GV60 RWD ELEGANT	7
481-354	GV60 RWD PREMIUM	7
481-485	GV60 AWD PREMIUM	7
481-388	GV60 RWD LUXURY	7
481-363	GV60 AWD LUXURY	7

**פירוט מערכות בטיחות לדגם GV60 בכל רמות הגימור:**

- |   |   |  |
|---|---|--|
| <p>מקרא:</p> <ul style="list-style-type: none"> <li>● מערכת מותקנת בדגם הרכב</li> <li>○ מערכת אופציונאלית להתקנה</li> <li>✗ מערכת שאינה מותקנת בדגם הרכב</li> </ul> | <ul style="list-style-type: none"> <li>● מערכת התרעה במצב של עייפות נהג</li> <li>✗ מערכת התרעה במצב של היסח דעת הנהג</li> <li>● מערכת עזר לנהג להתרעה על השארת ילדים ברכב</li> <li>● בקרת שיוט אדפטיבית</li> <li>● בקרת מהירות חכמה ISA</li> <li>✗ הכנה להתקנת מנעולי אלכוהול</li> <li>● מערכת אזהרת פתיחת דלת</li> </ul> | <p>8 כריות אוויר</p> <ul style="list-style-type: none"> <li>● מערכת אקטיבית למניעת סטייה מנתיב</li> <li>● מערכת בלימה אוטומטית בעת חירום</li> <li>● מערכת לבלימת חירום מפני הולכי רגל ו/או רוכבי אופניים</li> <li>● מערכת זיהוי כלי רכב ב"שטח מת"</li> <li>● מערכת אקטיבית למניעת התנגשות צד ב"שטח מת"</li> <li>● בלימה אוטומטית בנסיעה לאחור</li> </ul> |
|---|---|--|

נתוני צריכת חשמל*			
דרגות זיהום אוויר	טווח נסיעה חשמלית (ק"מ)	צריכת חשמל (וואט שעה / ק"מ)	דגם
1	517	170	GV60 RWD ELEGANT
1	517	170	GV60 RWD PREMIUM
1	470	188	GV60 AWD PREMIUM
1	517	170	GV60 RWD LUXURY
1	470	188	GV60 AWD LUXURY

דרגת זיהום אוויר מרכב מנועי\*\*



\*נתוני היצרן, עפ"י בדיקת מעבדה. תקן EU 2017/1151  
 \*\*הדרגה מחושבת לפי תקנות אוויר נקי (גילוי נתוני זיהום אוויר מרכב מנועי בפרסומת), התשס"ט 2009